

# RELATÓRIO MENSAL DE ATIVIDADES

Abril de 2023

**GRUPO DP4**



Documento assinado digitalmente, conforme MP nº 2.200-2/2001, Lei nº 11.419/2006, resolução do Projudi, do TJPR/OE  
Validação deste em <https://projudi.tjpr.jus.br/projudi/> - Identificador: PJYXW ZEGWD S535P UGY2R

## CONTATO

### CURITIBA - PR

Tel.: (41) 3206-2754 | (41) 99189-2968  
Av. Cândido de Abreu, 776, Sala 1306  
Edifício World Business, Centro Cívico  
CEP: 80530-000

### MARINGÁ - PR

Tel.: (44) 3226-2968 | (44) 9 9127-2968  
Av. João Paulino Vieira Filho, 625, Sala 906  
Edifício New Tower Plaza, Torre II, Zona 01  
CEP: 87020-015

### SÃO PAULO - SP

Tel.: (11) 3135-6549 | (11) 98797-8850  
Av. Paulista, nº 302 - 9º Andar  
Ed. José Martins Borges - Bela Vista  
CEP: 01310-000

[www.marquesadmjudicial.com.br](http://www.marquesadmjudicial.com.br)  
[marcio@marquesadmjudicial.com.br](mailto:marcio@marquesadmjudicial.com.br)

Excelentíssima Senhora Doutora Juíza de Direito da 1ª Vara de Falências e Recuperação Judicial de Curitiba – Estado do Paraná.

Dra. Mariana Gluszcynski Fowler Gusso

Preliminarmente, cumpre informar que a apresentação do relatório inicial do devedor ao Juiz, para a devida juntada nos autos de Recuperação Judicial, faz parte do rol de deveres do Administrador Judicial, nos termos do art. 22, II, "a" (primeira parte) e "c" da Lei nº 11.101/05.


O presente relatório reúne e sintetiza as informações referentes ao mês de **abril de 2023**, das Recuperandas **VEV COMÉRCIO DE MEDICAMENTOS LTDA. (CNPJ nº 22.771.751/0001-44)**, **VEV COMÉRCIO DE MEDICAMENTOS LTDA – FILIAL 1 ES. (CNPJ nº 22.771.751/0002-25)**, **VEV COMÉRCIO DE MEDICAMENTOS LTDA – FILIAL 2 SC. (CNPJ nº 22.771.751/0003-06)**, **DISPAR DISTRIBUIDORA DE MEDICAMENTOS LTDA. – EPP. (CNPJ nº 9.195.971/0001-62)**, **DISPAR DISTRIBUIDORA DE MEDICAMENTOS LTDA. – FILIAL 1 RS. (CNPJ nº 19.195.971/0002-43)**, **DISPAR DISTRIBUIDORA DE MEDICAMENTOS LTDA – FILIAL 2 MS. (CNPJ nº 19.195.971/0005-96)**, **DISPAR DISTRIBUIDORA DE MEDICAMENTOS LTDA – FILIAL 3 SP. (CNPJ nº 19.195.971/0003-24)**, **DISPAR DISTRIBUIDORA DE MEDICAMENTOS LTDA – FILIAL 4 ES. (CNPJ nº 19.195.971/0004-05)**, **DISPAR DISTRIBUIDORA DE MEDICAMENTOS LTDA – FILIAL 5 SC. (CNPJ nº 19.195.971/0006-77)**, **AZUL FARMA DISTRIBUIDORA DE MEDICAMENTOS LTDA. (CNPJ nº 26.476.117/0001-30)**, **AIKON COMÉRCIO DE MEDICAMENTOS LTDA. – EPP. (CNPJ nº 09.661.689/0001-70)**, **TOP FARMA DISTRIBUIDORA DE MEDICAMENTOS LTDA. – EPP. (CNPJ nº 10.805.902/0001-59)**, **E.L.M. PARTICIPAÇÕES LTDA (CNPJ nº 17.007.891/0001-00)**, disponibilizadas por meio do contador responsável Vania Nunes da Silva Fernandes – CRC PR-049234/O, devendo-se fazer a ressalva de que tais informações apresentadas possuem caráter provisório, visto que ainda podem sofrer alterações até o final do exercício contábil.

As análises e observações apresentadas no presente relatório estão embasadas em informações contábeis, financeiras e operacionais apresentadas pelas Recuperandas, sob as penas do art. 171 da Lei 11.101/2005, bem como nas informações coletadas pela Administradora Judicial por meio da realização de inspeções periódicas nas instalações da empresa, de informações prestadas pelos credores e terceiros interessados, e ainda da análise da movimentação processual.

Referido relatório possui o objetivo de demonstrar ao Juízo, aos credores e demais interessados um resumo dos principais fatos ocorridos no período sob análise, primando sempre pela transparência, objetividade e ampla divulgação das informações pertinentes ao processo de recuperação judicial. Este relatório e demais documentos relacionados a presente recuperação judicial estão disponíveis para consulta em incidente processual, apenso aos autos de Recuperação Judicial nº **0005010-98.2023.8.16.0001** e no site [www.marquesadmjudicial.com.br](http://www.marquesadmjudicial.com.br).

Por fim, esta Administradora Judicial permanece à disposição para o esclarecimento de eventuais dúvidas remanescentes.

Curitiba/PR, 31 de maio de 2023.



**M. MARQUES SOCIEDADE INDIVIDUAL DE ADVOCACIA**  
ADMINISTRADORA JUDICIAL  
CNPJ Nº 07.166.865/0001-71 | OAB/PR Nº 6.195  
**Profissional Responsável: MARCIO ROBERTO MARQUES**  
OAB/PR nº 65.066 | OAB/SP nº 459.319



# ÍNDICE

1. SUMÁRIO EXECUTIVO	4
2. ATIVIDADES DAS RECUPERANDAS	6
3. INFORMAÇÕES OPERACIONAIS	9
4. INFORMAÇÕES FINANCEIRAS	18
5. ENDIVIDAMENTO	103
6. PLANO DE RECUPERAÇÃO JUDICIAL	112
7. INFORMAÇÕES PROCESSUAIS	114
8. GLOSSÁRIO	127
9. ANEXOS	129



# 1. SUMÁRIO EXECUTIVO



## Sumário Executivo

ASSUNTO	OBSERVAÇÕES
<b>Informações Operacionais</b>	Tratando-se do quadro de colaboradores, as Recuperandas apresentaram o histórico de demissões e admissões compreendidas dentro do período em análise (abril 2023). No término do mês em apreço, as Recuperandas possuíam um total de 272 (duzentos e setenta e dois) funcionários.
<b>Informações Financeiras</b>	Dentro do período em análise, a Recuperanda AIKON apresentou aumento de 58,01% no saldo de Empréstimos e Financiamentos. Outrossim, a Recuperanda Azul Farma apresentou redução de 49,68% nos seus estoques de revenda. Ademais, a Recuperanda VEV Comércio de Medicamentos apresentou aumento 31,50% no saldo de Empréstimos a Receber e, de outra sorte, apresentou redução de 1,161 mil% no subgrupo de Caixa e Equivalentes de Caixa. As Recuperandas, com exceção da ELM, apresentaram alteração em seu saldo de Patrimônio Líquido mediante a exclusão da conta de Lucros ou Prejuízos do exercício, isto ocorreu por conta da apuração mensal indevida ser reajustada nesta competência.
<b>Endividamento</b>	No momento da distribuição do pedido de Recuperação Judicial, as Recuperandas apresentaram Relação Nominal de Credores, em consonância ao art. 51, III LFRJ, na qual perfaz o montante total de R\$ 291.457.350,85 (duzentos e noventa e um milhões quatrocentos e cinquenta e sete mil trezentos e cinquenta reais e oitenta e cinco centavos). Ademais, quanto aos créditos não concursais, constatou-se a existência de débito de R\$ 198.832.849,58 (cento e noventa e oito milhões oitocentos e trinta e dois mil oitocentos e quarenta e nove reais e cinquenta e oito centavos).
<b>Plano de Recuperação Judicial</b>	O Plano de Recuperação Judicial ainda não havia sido apresentado pelas Recuperandas, tendo em vista a previsão do art. 53 da LFRJ, de apresentação do plano pelo devedor em juízo no prazo improrrogável de 60 (sessenta) dias da publicação da decisão que deferir o processamento da Recuperação Judicial.
<b>Informações Processuais</b>	No período em análise, ocorreram diversas movimentações nos autos de recuperação judicial, das quais se destacam o petitório desta AJ apresentando a minuta do edital que trata o art. 52, §1º da LFRJ, as manifestações do Grupo Recuperando aos movs. 90 e 101, na qual apresentaram documentos complementares para instruir o feito, e, ainda, as várias manifestações de órgãos fazendários noticiando a existência de créditos fiscais junto às Recuperandas.



## 2. ATIVIDADES DAS RECUPERANDAS

- 2.1 HISTÓRICO DAS RECUPERANDAS
- 2.2 RAZÕES DA CRISE ECONÔMICO-FINANCEIRA
- 2.3 MEDIDAS ADOTADAS PARA A SUPERAÇÃO DA CRISE



## Atividades das Recuperandas

Visando abrandar os efeitos da crise econômica, o Grupo Recuperando buscou melhorias em sua governança corporativa, promoveram uma reorganização operacional, administrativa e econômica, constituíram um comitê administrativo, buscaram profissionalização que antes era de núcleo familiar, dentre outras medidas realizadas. Haja vista a crise econômico-financeira enfrentada, o Grupo Recuperando tem defrontado algumas dificuldades, tais como alta de juros, obtenção de crédito, negociações com credores e fornecedores, rescisões trabalhistas, dentre outros fatores.

## 2.1 HISTÓRICO DAS RECUPERANDAS

As Recuperandas que formam o Grupo Econômico DP4, assim como muitas empresas no Brasil, iniciaram suas atividades sob o comando familiar, em razão do principal sócio do Grupo já possuir há época know how no segmento. Assim, o Grupo Recuperando, idealizado em razão da expertise de seu principal sócio no segmento de Distribuição de Medicamentos e Perfumaria, atualmente conta com 15 (quinze) anos de existência, representando uma das maiores companhias do setor, contando com mais de 17.000 (dezessete) pontos de venda cadastrados em sua base, atendendo seis Estados da Federação, com 5 Centros de Distribuição dotados de tecnologia e mais de 1000 colaboradores diretos e indiretos.

## 2.2 RAZÕES DA CRISE ECONÔMICO-FINANCEIRA

Em razão da alta dos insumos utilizados na atividade empresária do Grupo Recuperando, causado pela inflação oriunda de uma crise econômica nacional, para além do gasto tributário e aumento dos custos com logística, somado ao fator de alta no custo do crédito utilizado para alavancar a sua atividade empresária, houve uma queda na margem financeira, momento o qual se tornou insustentável a circunstância, o que motivou o Grupo Recuperando a realizar seu pedido de Recuperação Judicial. Veja-se que, o Grupo narra em sua exordial e emendas, que a crise desencadeada em âmbito nacional, se tornou sistêmica na medida em que em toda sua cadeia de fornecimento, houve diminuição de prazos, o que forçou a utilização de um fluxo de caixa que já vinha sendo afetado pela crise então supra descrita, sendo que após a retirada de exclusividade na distribuição por seu então principal cliente, a crise atingiu níveis insustentáveis, não restando outra opção ao Grupo Recuperando que não apresentar o pedido de Recuperação Judicial.

## 2.3 MEDIDAS ADOTADAS PARA A SUPERAÇÃO DA CRISE

### Medidas adotadas:

As principais medidas imediatas que vêm sendo adotadas para a superação da crise informadas pelas Recuperandas são:

- Melhoria da Governança Corporativa;
- Reorganização operacional, administrativa e econômica;
- Profissionalização da empresa, que antes era de núcleo familiar;
- Constituição do Conselho de Administração;
- Contratação de prestadores de serviços especializados como consultorias, administradores dentre outros;
- Redução de custos fixos e variáveis;
- Pretensão de auditar os balanços contábeis com objetivo de conquistar confiança e consequente resgate de crédito no mercado financeiro e de fornecedores;
- Análises para possíveis adequação do tamanho da estrutura e locais de atuação, a fim de adequar o cenário atual a realidade;
- Adequação das compras de produtos de fornecimento, para que sejam apropriadas a demanda de venda, e organizadas dentro da possibilidade do fluxo de caixa de pagamento.



## Atividades das Recuperandas

Visando abrandar os efeitos da crise econômica, o Grupo Recuperando buscou melhorias em sua governança corporativa, promoveram uma reorganização operacional, administrativa e econômica, constituíram um comitê administrativo, buscaram profissionalização que antes era de núcleo familiar, dentre outras medidas realizadas. Haja vista a crise econômico-financeira enfrentada, o Grupo Recuperando tem defrontado algumas dificuldades, tais como alta de juros, obtenção de crédito, negociações com credores e fornecedores, rescisões trabalhistas, dentre outros fatores.

### Principais dificuldades enfrentadas:

As principais dificuldades enfrentadas pelas Recuperandas no período foram:

- Alta de juros;
- Instituições Financeiras (bancos/fundos) que diminuíram e/ou pararam com a liberação de recursos (CRÉDITO);
- Ineficiência no mercado devido ao baixo estoque;
- Autos de infração;
- Prazo médio de recebimento maior que o prazo médio de pagamento;
- Baixo estoque, indo a zero o fornecimento de produtos;
- Dificuldade nas negociações decorrentes dos atrasos com fornecedores;
- Exigência dos fornecedores de pagamento à vista;
- Dificuldade na continuidade do fornecimento;
- Redução de custos que gerou despesas e por falta de fluxo de caixa para estas quitações, foi desafiador manter a estrutura;
- Falta de garantias para aquisição de crédito;
- Desvalorização no mercado;
- Bancos realizando amortizações diárias nas contas correntes do Grupo;
- Cobrança por ex-colaboradores de rescisões atrasadas;
- Enorme quantidade de execuções em face dos sócios avalistas.





## 3. INFORMAÇÕES OPERACIONAIS

- 3.1 ESTRUTURA SOCIETÁRIA
- 3.2 UNIDADES DE NEGÓCIO
- 3.3 ESTRUTURA ORGANIZACIONAL
- 3.4 PRINCIPAIS FORNECEDORES E CLIENTES
- 3.5 COLABORADORES



## Informações Operacionais

Tratando-se do quadro de colaboradores, as Recuperandas apresentaram o histórico de demissões e admissões compreendidas dentro do período em análise (abril 2023). No término do mês em apreço, as Recuperandas possuíam um total de 272 (duzentos e setenta e dois) funcionários.

### 3.1 ESTRUTURA SOCIETÁRIA

A seguir, apresenta-se quadro demonstrativo da composição societária do Grupo Recuperando:

#### **VeV Comércio de Medicamentos LTDA (CNPJ nº 22.771.751/0001-44)**

Sócio	Nº de Quotas	Valor das Quotas (Em Reais)	Participação
Eduardo Rawski De Paula	99.800,00	R\$ 99.800,00	100%
<b>Total</b>	<b>-</b>	<b>-</b>	<b>100%</b>

Fonte: Contrato Social mov. 37.12

#### **Dispar Distribuidora de Medicamentos LTDA EPP (CNPJ nº 19.195.971/0001-62)**

Sócio	Nº de Quotas	Valor das Quotas (Em Reais)	Participação
Eduardo Rawski De Paula	750.000	R\$ 750.000,00	50%
E.L.M Participações Eireli	750.000	R\$ 750.000,00	50%
<b>Total</b>	<b>1.500.000</b>	<b>R\$ 1.500.000,00</b>	<b>100%</b>

Fonte: Contrato Social mov. 37.61

#### **Azul Farma Distribuidora de Medicamentos LTDA (CNPJ nº 26.476.117/0001-30)**

Sócio	Nº de Quotas	Valor das Quotas (Em Reais)	Participação
Eduardo Rawski De Paula	40.000	R\$ 40.000,00	80%
Sandro Luiz Regis Costa	10.000	R\$ 10.000,00	20%
<b>Total</b>	<b>50.000</b>	<b>R\$ 50.000,00</b>	<b>100%</b>

Fonte: Contrato Social mov. 37.210

#### **Aikon Comércio de Medicamentos LTDA EPP (CNPJ nº 09.661.689/0001-70)**

Sócio	Nº de Quotas	Valor das Quotas (Em Reais)	Participação
Antonio Carlos De Paula Junior	1.000	R\$ 1.000,00	1%
Top Farma Distribuidora De Medicamentos Ltda	99.000	R\$ 99.000,00	99%
<b>Total</b>	<b>100.000</b>	<b>R\$ 100.000,00</b>	<b>100%</b>

Fonte: Contrato Social mov. 37.242



## Informações Operacionais

Tratando-se do quadro de colaboradores, as Recuperandas apresentaram o histórico de demissões e admissões compreendidas dentro do período em análise (abril 2023). No término do mês em apreço, as Recuperandas possuíam um total de 272 (duzentos e setenta e dois) funcionários.

### Top Farma Distribuidora de Medicamentos LTDA EPP (CNPJ nº 10.805.902/0001-59)

Sócio	Nº de Quotas	Valor das Quotas (Em Reais)	Participação
Eduardo Rawski De Paula	30.000	R\$ 30.000,00	50%
Antonio Carlos De Paula Junior	30.000	R\$ 30.000,00	50%
<b>Total</b>	<b>60.000</b>	<b>R\$ 60.000,00</b>	<b>100%</b>

Fonte: Contrato Social mov. 37.391

### E.L.M. Participações Eireli (CNPJ nº 17.007.891/0001-00)

Sócio	Nº de Quotas	Valor das Quotas (Em Reais)	Participação
Eduardo Rawski De Paula	62.500	R\$ 62.500,00	100%
<b>Total</b>	<b>62.500</b>	<b>R\$ 62.500,00</b>	<b>100%</b>

Fonte: Contrato Social mov. 37.504

## 3.2 UNIDADES DE NEGÓCIO

O Grupo DP4 possui as seguintes unidades de negócio:

Razão Social	CNPJ/CPF	Localidade	Situação
Vev Comércio de Medicamentos LTDA	22.771.751/0001-44	Rua Valdemiro Valaski, nº 2432, Bloco B, Bairro Guatupe, na Cidade de São José dos Pinhais PR, CEP 83.065-400.	Ativa
Vev Comércio de Medicamentos LTDA Filial 1 Es	22.771.751/0002-25	Av. Seiscentos, s/n, sala 01, quadra 10, módulos 02ª, galpão 3, Bairro TIMS, Cidade da Serra/ES.	Ativa
Vev Comércio de Medicamentos LTDA. - Filial 2 Sc	22.771.751/0003-06	R. Antônio Jasper, N° 621, Barracão 03, Porta B-2, Bairro Porto Grande, Araquari/SC, CEP 89.245-000.	Ativa
Dispar Distribuidora de Medicamentos LTDA - EPP	19.195.971/0001-62	Al. Arpo, 850, bairro Ouro fino, São José dos Pinhais/PR, CEP 83010-290.	Ativa



## Informações Operacionais

Tratando-se do quadro de colaboradores, as Recuperandas apresentaram o histórico de demissões e admissões compreendidas dentro do período em análise (abril 2023). No término do mês em apreço, as Recuperandas possuíam um total de 272 (duzentos e setenta e dois) funcionários.

Razão Social	CNPJ/CPF	Localidade	Situação
Dispar Distribuidora de Medicamentos LTDA – Filial 1 Rs	19.195.971/0002-43	Acesso Tabai – Berto Cirio, 300, ARMZ 05, módulos 06 e 07, bairro Pq. Logístico 3SB, CEP 92.480-000, Nova Santa Rita/RS	Ativa
Dispar Distribuidora de Medicamentos LTDA – Filial 2 Ms	19.195.971/0005-96	R. Gabinete, 177, Bairro Vila Ipiranga, Campo Grande/MS, CEP 79080-680	Ativa
Dispar Distribuidora de Medicamentos LTDA – Filial 3 Sp	19.195.971/0003-24	Rodovia SP 073 KM 37,100, nº 1800, complemento B200, Distrito Industrial Lageado, Salto/SP, CEP 13329-420	Ativa
Dispar Distribuidora de Medicamentos LTDA – Filial 4 Es	19.195.971/0004-05	Av. Seiscentos, s/ nº, Quadra 10, Mod. 02º, Galpão, 3, Serra/ES, CEP 29161-399	Ativa
Dispar Distribuidora de Medicamentos LTDA – Filial 5 Sc	19.195.971/0006-77	R. Antônio Jasper, 621, Barracão 3, porta B1, Porto Grande, Araquari/SC, CEP 89245000	Ativa
Azul Farma Distribuidora de Medicamentos LTDA	26.476.117/0001-30	Rodovia BR 324, s/n, KM 529, Galpão 2, Fazenda mamão. Bairro humildes, Feira de Santana/BA, CEP 44.135-000	Ativa
Aikon Comércio de Medicamentos LTDA EPP	09.661.689/0001-70	Av. Manoel da Costa Lima, 783, Vila Piratininga, CEP 79090-130, Campo Grande/MS	Ativa
Top Farma Distribuidora de Medicamentos LTDA - EPP	10.805.902/0001-59	Av. Ministro João Arinos, 5065, Bairro Jd. Noroeste, Campo Grande/MS, CEP 79.045-005	Ativa
E.L.M. Participações Eireli	17.007.891/0001-00	R. Paulino Siqueira Cortes, 2095, Bairro São Pedro, São José dos Pinhais/PR, CEP 83.005-030	Ativa

Fonte: Informações obtidas com a Recuperandas e extraídas da petição inicial de mov. 1.1.



## Informações Operacionais

Tratando-se do quadro de colaboradores, as Recuperandas apresentaram o histórico de demissões e admissões compreendidas dentro do período em análise (abril 2023). No término do mês em apreço, as Recuperandas possuíam um total de 272 (duzentos e setenta e dois) funcionários.

### 3.3 ESTRUTURA ORGANIZACIONAL

As Recuperandas estão elaborando um organograma de estrutura organizacional para envio à esta Administradora Judicial.

### 3.4 PRINCIPAIS FORNECEDORES E CLIENTES

Os principais FORNECEDORES das Recuperandas no período foram:

Razão Social / Nome	CNPJ / CPF
Vitamedic Indústria Farmacêutica Ltda	30.222.814/0001-31
IMEC-Industria de Medicamentos Custodia LTDA	08.055.631/001-53

Fonte: Informações obtidas com as Recuperandas.

Os principais CLIENTES das Recuperandas no período foram:

Razão Social / Nome	CNPJ / CPF
Adenilton Moreira de Andrade	02.924.560/0001-68
AF Comércio de Medicamento Ltda	42.287.291/0001-90
Alvicio Coelho Muniz Junior	01.582.489/0001-10
AZPT Medicamentos Perfumaria Ltda	12.509.749/0001-48
Bicheri & Bicheri Ltda-ME	09.610.547/0001-83
Bruno Cesar Borges	18.208.965/0001-30
Cabral Comércio de Medicamentos Ltda	02.889.809/0001-41
Camila Mariane Trento	30.270.454/0001-43
Comercial Farmacêutica Megapopular Joanopolis Ltda	49.290.769/0001-80
Condor Super Center Ltda	76.189.406/0001-26
CRL Medicamentos Eireli-ME	26.086.578/0001-04
Drogaria Bela Vista Ltda	16.022.063/0001-89
Drogafarma de França Ltda	49.219.686/0004-48
Drogaria Amambai Ltda - ME	17.034.143/0001-17
Drogaria Davi Paju LTDA	42.070.773/0001-94
Drogaria Luifarma Ltda	88.250.352/0001-46



## Informações Operacionais

Tratando-se do quadro de colaboradores, as Recuperandas apresentaram o histórico de demissões e admissões compreendidas dentro do período em análise (abril 2023). No término do mês em apreço, as Recuperandas possuíam um total de 272 (duzentos e setenta e dois) funcionários.

Razão Social / Nome	CNPJ / CPF
Drogaria Matinhos Eireli	00.320.628/0001-74
Drogaria Odeon Ltda- Loja 03	00.199.752/0003-95
Drogaria Ultrapopular de Dourados Ltda	20.483.440/0001-54
Drogaria Ultrapopular de Umuarama Ltda ME	26.223.132/0001-76
Drogatop Ltda	02.100.833/0001-50
EJ Farmácia Ltda	30.072.894/0001-96
F Balestrin e CIA Ltda	09.251.316/0001-20
Farmácia do Trabalhador Sulamericana Ltda	19.325.969/0041-58
Farmácia Drogafácil Ltda	60.780.483/0001-16
Farmácia Hiperpopular Eireli	07.152.229/0001-90
Farmácia JKI Ltda - Me	25.278.880/0001-93
Farmácia Oliveira Dias Ltda	28.687.806/0002-08
Farmácia Popular A Pioneira - Eireli	40.964.319/0001-51
Farmácia Scatolin Ltda	75.032.045/0001-47
Farmácias JRL Ltda	11.747.657/0001-33
Farmácias São Rafael Ltda	01.659.445/0010-31
Farmattana Comercio de Medicamentos e Cosméticos Eireli Epp	05.215.792/0001-35
Fiorelli Junior e Lupatini Ltda Me	04.597.327/0001-43
G B Strapasson & Cia Ltda Me	12.044.700/0005-90
Geilson Lopes	42.575.030/0001-76
Ideal Ponto de Medicamentos Ltda	49.461.382/0001-40
K G Foloni Drogaria	23.963.112/0001-43
L Fernandes Farma Ltda	36.568.849/0001-03
Latsch e Bochi Ltda	94.963.576/0014-12
M Rigo Amaral Farmácias Ltda	06.026.570/0001-37
Marta Gomes Nantes Me	10.983.283/0001-92
Minha Farmácia Ltda	10.374.002/0009-51



## Informações Operacionais

Tratando-se do quadro de colaboradores, as Recuperandas apresentaram o histórico de demissões e admissões compreendidas dentro do período em análise (abril 2023). No término do mês em apreço, as Recuperandas possuíam um total de 272 (duzentos e setenta e dois) funcionários.

Razão Social / Nome	CNPJ / CPF
Paulo Roberto Fornari & Cia Ltda Epp	02.521.066/0005-86
Pedro Gilmar Rincao & Cia Ltda – Me	02.985.106/0001-17
Quality Pharma Eireli	12.373.754/0001-76
R.S.Medicamentos Eireli	31.444.422/0001-80
Rio Verde Distribuidora de Alimentos Ltda	05.066.430/0001-20
Roberta Bringhenti Mascarenhas	19.436.791/0001-25
S M O Bidu Ltda	17.239.607/0001-21
Spacefarma Distribuidora De Medicamentos Eireli	38.905.144/0001-60
Supermercado Superpão Ltda	77.883.320/0004-04
T de M Prates	21.747.140/0001-06
Tonello & Machado da Luz Ltda	76.260.017/0004-92
Tucumantel e Tucumantel - Loja 04	07.095.372/0001-98
Vania Aparecida Lopes Pinheiro Correa 27680181802	44.345.516/0001-43
Villafarma Drogaria Ltda	34.830.047/0001-02

Fonte: Informações obtidas com as Recuperandas.

### 3.5 COLABORADORES

As Recuperandas apresentaram a posição do quadro funcional referente ao mês de abril de 2023, apresentando variação negativa de 7,48% na posição de colaboradores quando comparado ao mês anterior, conforme apresentado a seguir:

#### AIKON COMÉRCIO DE MEDICAMENTOS LTDA

Ano: 2023	Janeiro	Fevereiro	Março	Abril
Quantidade de colaboradores início do período	29	27	25	24
Admissões no período	0	0	0	0
Demissões no período	2	2	1	0
Quantidade de colaboradores final do período	27	25	24	24



## Informações Operacionais

Tratando-se do quadro de colaboradores, as Recuperandas apresentaram o histórico de demissões e admissões compreendidas dentro do período em análise (abril 2023). No término do mês em apreço, as Recuperandas possuíam um total de 272 (duzentos e setenta e dois) funcionários.

### AZUL FARMA DISTRIBUIDORA DE MEDICAMENTOS LTDA

Ano: 2023	Janeiro	Fevereiro	Março	Abril
Quantidade de colaboradores início do período	39	35	29	29
Admissões no período	0	1	0	0
Demissões no período	4	7	0	0
Quantidade de colaboradores final do período	35	29	29	29

### DISPAR DISTRIBUIDORA DE MEDICAMENTOS LTDA

Ano: 2023	Janeiro	Fevereiro	Março	Abril
Quantidade de colaboradores início do período	147	144	142	143
Admissões no período	8	13	8	2
Demissões no período	11	15	7	13
Quantidade de colaboradores final do período	144	142	143	132

### TOP FARMA DISTRIBUIDORA DE MEDICAMENTOS LTDA

Ano: 2023	Janeiro	Fevereiro	Março	Abril
Quantidade de colaboradores início do período	76	77	77	76
Admissões no período	14	8	8	0
Demissões no período	13	8	9	10
Quantidade de colaboradores final do período	77	77	76	66

### VEV COMÉRCIO DE MEDICAMENTOS LTDA

Ano: 2023	Janeiro	Fevereiro	Março	Abril
Quantidade de colaboradores início do período	27	25	24	22
Admissões no período	0	1	0	0
Demissões no período	2	2	2	1
Quantidade de colaboradores final do período	25	24	22	21



## Informações Operacionais

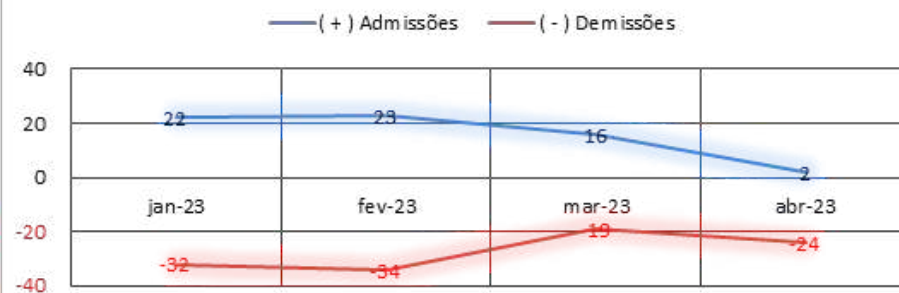
Tratando-se do quadro de colaboradores, as Recuperandas apresentaram o histórico de demissões e admissões compreendidas dentro do período em análise (abril 2023). No término do mês em apreço, as Recuperandas possuíam um total de 272 (duzentos e setenta e dois) funcionários.

### GRUPO DP4

FUNÇÃOÁRIOS	jan-23	fev-23	mar-23	abr-23
<b>Quantidade Inicial</b>	318	308	297	294
<b>( + ) Admissões</b>	22	23	16	2
<b>( - ) Demissões</b>	-32	-34	-19	-24
<b>Total de Funcionários</b>	308	297	294	272
<b>Varição</b>		-3,57%	-1,01%	-7,48%

Fonte: GRUPO DP4 - 30/04/2023

### Grafico I - Comparativo Evolutivo das Admissões x Rescisões Janeiro a Abril de 2023



Fonte: GRUPO DP4 - 30/04/2023



## 4. INFORMAÇÕES FINANCEIRAS

- 4.1 BALANÇO PATRIMONIAL
- 4.2 DEMONSTRAÇÃO DE RESULTADO EXERCÍCIO
- 4.3 ATIVO IMOBILIZADO
- 4.4 ÍNDICES FINANCEIROS



## Informações Financeiras

Dentro do período em análise, a Recuperanda AIKON apresentou aumento de 58,01% no saldo de Empréstimos e Financiamentos. Outrossim, a Recuperanda Azul Farma apresentou redução de 49,68% nos seus estoques de revenda. Ademais, a Recuperanda VEV Comércio de Medicamentos apresentou aumento **31,50%** no saldo de **Empréstimos a Receber** e, de outra sorte, apresentou redução de **1,161 mil%** no subgrupo de **Caixa e Equivalentes de Caixa**. As Recuperandas, com exceção da ELM, apresentaram alteração em seu saldo de Patrimônio Líquido mediante a exclusão da conta de Lucros ou Prejuízos do exercício, isto ocorreu por conta da apuração mensal indevida ser reajustada nesta competência.

### 4.1 BALANÇO PATRIMONIAL

Apresenta-se a posição patrimonial das Recuperandas do mês de abril de 2023. Destacam-se, a seguir, as principais variações ocorridas no período:

#### POSIÇÃO PATRIMONIAL DA AIKON COMÉRCIO DE MEDICAMENTOS LTDA EM 30/04/2023

	mar-23	abr-23	Variação	Ref.
<b>ATIVO</b>				
<b>Circulante</b>				
Caixa e Equivalentes de Caixa	571.556,82	13.674,31	<b>-97,61%</b>	<b>a</b>
Créditos a Receber	1.406.585,54	698.243,84	<b>-50,36%</b>	<b>b</b>
Estoques	1.105.883,39	938.607,78	<b>-15,13%</b>	
Impostos a Recuperar	154.283,68	155.742,93	<b>0,95%</b>	
Adiantamentos	572.231,44	330.121,26	<b>-42,31%</b>	<b>c</b>
Empréstimos a Receber	98.005,11	976.043,99	<b>895,91%</b>	<b>d</b>
	<b>3.908.545,98</b>	<b>3.112.434,11</b>	<b>-20,37%</b>	
<b>Não Circulante</b>				
Mútuos Partes Relacionadas	1.492.582,57	1.457.874,91	<b>-2,33%</b>	
Investimentos	55.239,69	55.239,69	<b>0,00%</b>	
Imobilizado	42.253,02	40.635,39	<b>-3,83%</b>	<b>e</b>
	<b>1.590.075,28</b>	<b>1.553.749,99</b>	<b>-2,28%</b>	
<b>TOTAL DO ATIVO</b>	<b>5.498.621,26</b>	<b>4.666.184,10</b>	<b>-15,1%</b>	



## Informações Financeiras

Dentro do período em análise, a Recuperanda AIKON apresentou aumento de 58,01% no saldo de Empréstimos e Financiamentos. Outrossim, a Recuperanda Azul Farma apresentou redução de 49,68% nos seus estoques de revenda. Ademais, a Recuperanda VEV Comércio de Medicamentos apresentou aumento **31,50%** no saldo de **Empréstimos a Receber** e, de outra sorte, apresentou redução de **1,161 mil%** no subgrupo de **Caixa e Equivalentes de Caixa**. As Recuperandas, com exceção da ELM, apresentaram alteração em seu saldo de Patrimônio Líquido mediante a exclusão da conta de Lucros ou Prejuízos do exercício, isto ocorreu por conta da apuração mensal indevida ser reajustada nesta competência.

GRUPO PATRIMONIAL (valores em R\$)	mar-23	abr-23	Variação	Ref.
<b>PASSIVO</b>				
<b>Circulante</b>				
Fornecedores	2.560.372,67	2.727.577,58	<b>6,53%</b>	
Contas a Pagar	161.431,93	170.795,93	<b>5,80%</b>	
Empréstimos e Financiamentos	1.793.189,87	2.833.333,29	<b>58,01%</b>	<b>f</b>
Obrigações Trabalhistas	298.936,03	321.161,86	<b>7,43%</b>	
Obrigações Fiscais	185.029,33	137.490,16	<b>-25,69%</b>	
Parcelamento Fiscal	0,00	571,22	<b>#DIV/0!</b>	
Outros Empréstimos a Custo Prazo	1.326.635,00	1.227.001,10	<b>-7,51%</b>	
	<b>6.325.594,83</b>	<b>7.417.931,14</b>	<b>17,27%</b>	
<b>Não Circulante</b>				
Empréstimos e Financiamentos LP	1.550.000,00	257.321,22	<b>-83,40%</b>	<b>g</b>
	<b>1.550.000,00</b>	<b>257.321,22</b>	<b>-83,40%</b>	
<b>Patrimônio Líquido</b>				
Capital Social	1.000.000,00	1.000.000,00	<b>0,00%</b>	
Reservas de Lucros	635.345,88	398.345,88	<b>-37,30%</b>	
Lucro ou Prejuízo acumulado	-2.015.456,00	-2.015.456,00	<b>0,00%</b>	
Lucro ou Prejuízo do Exercício	-688.451,09	0,00	<b>-100,00%</b>	<b>h</b>
Ajustes de Exercícios Anteriores	-720.661,02	-718.894,73	<b>-0,25%</b>	
	<b>-1.789.222,23</b>	<b>-1.336.004,85</b>	<b>-25,33%</b>	
<b>TOTAL DO PASSIVO</b>	<b>6.086.372,60</b>	<b>6.339.247,51</b>	<b>4,2%</b>	



## Informações Financeiras

Dentro do período em análise, a Recuperanda AIKON apresentou aumento de 58,01% no saldo de Empréstimos e Financiamentos. Outrossim, a Recuperanda Azul Farma apresentou redução de 49,68% nos seus estoques de revenda. Ademais, a Recuperanda VEV Comércio de Medicamentos apresentou aumento **31,50%** no saldo de **Empréstimos a Receber** e, de outra sorte, apresentou redução de **1,161 mil%** no subgrupo de **Caixa e Equivalentes de Caixa**. As Recuperandas, com exceção da ELM, apresentaram alteração em seu saldo de Patrimônio Líquido mediante a exclusão da conta de Lucros ou Prejuízos do exercício, isto ocorreu por conta da apuração mensal indevida ser reajustada nesta competência.

## Notas:

- a)** A Recuperanda apresentou redução de 97,61% no subgrupo de Caixa e Equivalentes de Caixa em relação ao mês anterior, registrando o montante de R\$ 13.370,09 contra R\$ 571.252,60, tendo como principal causa a conta de Bancos Conta Movimento, qual reduziu 97,66%;
- b)** Redução de 50,36% nos Créditos a Receber equivalente ao valor de R\$ 708.341,70 baixados/recebidos no mês de abril/2023;
- c)** Redução de 42,31% na rubrica Adiantamentos equivalente ao valor de R\$ 242.110,18 baixados/recebidos no mês, oriundos principalmente da baixa do direito de adiantamento ao sócio, qual obteve redução de 100% do seu valor, lançado contra a Reserva de Lucros presente no Patrimônio Líquido;
- d)** Aumento concentrado na conta de Saldo de Empréstimos a Recuperar – RJ, no montante de R\$ 969.258,56;
- e)** Redução de 3,83% no Imobilizado relativo à contabilização da Depreciação mensal;
- f)** A Recuperanda apresentou aumento de 58,01% no saldo de Empréstimos e Financiamentos no mês de abril/2023, equivalente a R\$ 1.040.143,42, tendo como origem parte dos valores transferidos do Longo Prazo;
- g)** Referente a transferência de valores para o Curto Prazo;
- h)** A Recuperanda realizou ajustes retroativos nas demonstrações enviadas para análise, não apresentando em seu Patrimônio Líquido o saldo de Lucro ou Prejuízo do Exercício por conta de adequação contábil. Recomendamos que assim que forem enviadas as demonstrações para análise deste Perito, somente ocorra alterações retroativas mediante prévia comunicação para a devida consideração nos relatórios mensais.



## Informações Financeiras

Dentro do período em análise, a Recuperanda AIKON apresentou aumento de 58,01% no saldo de Empréstimos e Financiamentos. Outrossim, a Recuperanda Azul Farma apresentou redução de 49,68% nos seus estoques de revenda. Ademais, a Recuperanda VEV Comércio de Medicamentos apresentou aumento **31,50%** no saldo de **Empréstimos a Receber** e, de outra sorte, apresentou redução de **1,161 mil%** no subgrupo de **Caixa e Equivalentes de Caixa**. As Recuperandas, com exceção da ELM, apresentaram alteração em seu saldo de Patrimônio Líquido mediante a exclusão da conta de Lucros ou Prejuízos do exercício, isto ocorreu por conta da apuração mensal indevida ser reajustada nesta competência.

## POSIÇÃO PATRIMONIAL DA AZUL FARMA DISTRIBUIDORA DE MEDICAMENTOS LTDA EM 30/04/2023

GRUPO PATRIMONIAL (valores em R\$)	mar-23	abr-23	Variação	Ref.
<b>ATIVO</b>				
<b>Circulante</b>				
Caixa e Equivalentes de Caixa	24.145,40	173.748,99	<b>619,59%</b>	<b>a</b>
Créditos a Receber	789.467,43	1.040.046,60	<b>31,74%</b>	<b>b</b>
Estoques	1.368.050,53	688.448,91	<b>-49,68%</b>	<b>c</b>
Impostos a Recuperar	524.825,13	269.675,07	<b>-48,62%</b>	<b>d</b>
Adiantamentos	713.356,56	709.317,56	<b>-0,57%</b>	
Empréstimos a Receber	504.982,77	494.227,39	<b>-2,13%</b>	
	<b>3.924.827,82</b>	<b>3.375.464,52</b>	<b>-14,00%</b>	
<b>Não Circulante</b>				
Investimentos	0,00	0,00	<b>0,00%</b>	
Imobilizado	380.989,34	372.206,91	<b>-2,31%</b>	
Intangível	1.179,87	1.140,54	<b>-3,33%</b>	
	<b>382.169,21</b>	<b>373.347,45</b>	<b>-2,31%</b>	
<b>Contas de Compensação</b>				
Remessa para Depósito	0,00	138.108,54	<b>Erro</b>	
	<b>0,00</b>	<b>138.108,54</b>	<b>Erro</b>	
<b>TOTAL DO ATIVO</b>	<b>4.306.997,03</b>	<b>3.886.920,51</b>	<b>-9,8%</b>	



## Informações Financeiras

Dentro do período em análise, a Recuperanda AIKON apresentou aumento de 58,01% no saldo de Empréstimos e Financiamentos. Outrossim, a Recuperanda Azul Farma apresentou redução de 49,68% nos seus estoques de revenda. Ademais, a Recuperanda VEV Comércio de Medicamentos apresentou aumento **31,50%** no saldo de **Empréstimos a Receber** e, de outra sorte, apresentou redução de **1,161 mil%** no subgrupo de **Caixa e Equivalentes de Caixa**. As Recuperandas, com exceção da ELM, apresentaram alteração em seu saldo de Patrimônio Líquido mediante a exclusão da conta de Lucros ou Prejuízos do exercício, isto ocorreu por conta da apuração mensal indevida ser reajustada nesta competência.

GRUPO PATRIMONIAL (valores em R\$)	mar-23	abr-23	Variação	Ref.
<b>PASSIVO</b>				
<b>Circulante</b>				
Fornecedores	3.576.663,61	3.528.130,05	-1,36%	
Contas a Pagar	64.772,63	100.195,31	54,69%	e
Empréstimos e Financiamentos	696.041,85	705.627,21	1,38%	
Obrigações Trabalhistas	531.684,87	561.259,02	5,56%	
Obrigações Fiscais	608.985,40	408.405,22	-32,94%	f
Dividendos e Participações	0,00	0,00	0,00%	
Outros Empréstimos a Custo Prazo	10.442.309,13	10.439.309,13	-0,03%	
	<b>15.920.457,49</b>	<b>15.742.925,94</b>	<b>-1,12%</b>	
<b>Não Circulante</b>				
Empréstimos e Financiamentos LP	0,00	0,00	0,00%	
	<b>0,00</b>	<b>0,00</b>	<b>0,00%</b>	
<b>Patrimônio Líquido</b>				
Capital Social	50.000,00	50.000,00	0,00%	
Reservas de Lucros	0,00	0,00	0,00%	
Lucro ou Prejuízo acumulado	-9.187.636,71	-6.128.481,75	-33,30%	g
Lucro ou Prejuízo do Exercício	-483.269,35	-3.696.535,12	664,90%	h
Ajustes de Exercícios Anteriores	-1.358.218,20	-720.838,04	-46,93%	
	<b>-10.979.124,26</b>	<b>-10.495.854,91</b>	<b>-4,40%</b>	
<b>Contas de Compensação</b>				
Remessa para Depósito	0,00	138.108,54	Erro	
	<b>0,00</b>	<b>138.108,54</b>	<b>Erro</b>	
<b>TOTAL DO PASSIVO</b>	<b>4.941.333,23</b>	<b>5.385.179,57</b>	<b>9,0%</b>	



## Informações Financeiras

Dentro do período em análise, a Recuperanda AIKON apresentou aumento de 58,01% no saldo de Empréstimos e Financiamentos. Outrossim, a Recuperanda Azul Farma apresentou redução de 49,68% nos seus estoques de revenda. Ademais, a Recuperanda VEV Comércio de Medicamentos apresentou aumento **31,50%** no saldo de **Empréstimos a Receber** e, de outra sorte, apresentou redução de **1,161 mil%** no subgrupo de **Caixa e Equivalentes de Caixa**. As Recuperandas, com exceção da ELM, apresentaram alteração em seu saldo de Patrimônio Líquido mediante a exclusão da conta de Lucros ou Prejuízos do exercício, isto ocorreu por conta da apuração mensal indevida ser reajustada nesta competência.

## Notas:

- a)** A Recuperanda apresentou aumento de 619,59% no subgrupo de Caixa e Equivalentes de Caixa tendo como principal causa a conta de Bancos Conta Movimento que aumentou 6,785 mil % em relação ao mês anterior, registrando o montante de R\$ 154.294,48 contra R\$ 2.241,03;
- b)** Relativo ao aumento verificado na posição de Duplicatas a receber, finalizando o mês com um saldo de R\$ 1,040 milhão contra R\$ 789 mil no mês anterior;
- c)** A Recuperanda apresentou redução de 49,68% nos seus estoques para revenda no mês de abril/2023, finalizando com um saldo R\$ 688,4 mil contra R\$ 1,368 milhão no mês anterior;
- d)** Verifica-se uma redução de 48,62% no saldo de Impostos a Recuperar no mês de abril/2023, tendo como principal causa o saldo de ICMS a Recuperar que apresentou redução de 68,86% em comparação com o mês anterior, registrando o saldo de R\$ 106.873,55 contra R\$ 343.179,58;
- e)** A Recuperanda apresentou aumento de 54,69% em Contas a Pagar neste mês, sobretudo por conta do acúmulo de Aluguel a Pagar, qual não sendo quitado no mês anterior, somou-se a obrigação do mês atual;
- f)** Verificou-se redução de 32,94% na rubrica de Obrigações Fiscais, finalizando o mês com um saldo de R\$ 408.405,22 contra R\$ 608.985,40 no mês anterior, a redução ocorreu principalmente pela quitação dos valores de ICMS a Recolher;
- g)** A Recuperanda realizou ajustes retroativos nas demonstrações enviadas para análise, realocando os valores das contas do Patrimônio Líquido entre si de modo a não alterar seu valor final;
- h)** A Recuperanda realizou ajuste retroativo eliminando a conta de Lucro ou Prejuízo do Exercício do demonstrativo, justificando o mesmo por meio de nota explicativa em suas demonstrações, onde aponta o estorno da apuração por conta de adequação contábil. Recomendamos que assim que forem enviadas as demonstrações para análise deste Perito, somente ocorra alterações retroativas mediante prévia comunicação para a devida consideração nos relatórios mensais.





## Informações Financeiras

Dentro do período em análise, a Recuperanda AIKON apresentou aumento de 58,01% no saldo de Empréstimos e Financiamentos. Outrossim, a Recuperanda Azul Farma apresentou redução de 49,68% nos seus estoques de revenda. Ademais, a Recuperanda VEV Comércio de Medicamentos apresentou aumento **31,50%** no saldo de **Empréstimos a Receber** e, de outra sorte, apresentou redução de **1,161 mil%** no subgrupo de **Caixa e Equivalentes de Caixa**. As Recuperandas, com exceção da ELM, apresentaram alteração em seu saldo de Patrimônio Líquido mediante a exclusão da conta de Lucros ou Prejuízos do exercício, isto ocorreu por conta da apuração mensal indevida ser reajustada nesta competência.

## POSIÇÃO PATRIMONIAL DA DISPAR DISTRIBUIDORA DE MEDICAMENTOS LTDA EM 30/04/2023

GRUPO PATRIMONIAL (valores em R\$)	mar-23	abr-23	Variação	Ref.
<b>ATIVO</b>				
<b>Circulante</b>				
Caixa e Equivalentes de Caixa	26.331.590,62	7.722.791,76	<b>-70,67%</b>	<b>a</b>
Créditos a Receber	9.026.045,03	<b>-2.314.200,98</b>	<b>-125,64%</b>	<b>b</b>
Estoques	55.616.506,30	15.875.401,27	<b>-71,46%</b>	
Impostos a Recuperar	23.118.695,80	23.087.263,46	<b>-0,14%</b>	
Adiantamentos	27.689.003,80	29.268.212,97	<b>5,70%</b>	
Empréstimos a Receber	32.301.354,98	57.579.858,34	<b>78,26%</b>	<b>c</b>
Transferência entre Matriz e Filial	666.137,17	766.099,90	<b>15,01%</b>	
	<b>174.749.333,70</b>	<b>131.985.426,72</b>	<b>-24,47%</b>	
<b>Não Circulante</b>				
Títulos de Precatórios	56.371.541,56	56.371.541,56	<b>0,00%</b>	
Mútuos Partes Relacionadas	22.827.981,42	22.827.981,42	<b>0,00%</b>	
Mútuos Partes Não Relacionadas	0,00	304.722,22		
Investimentos	2.492.479,69	2.494.215,16	<b>0,07%</b>	
Imobilizado	3.042.822,04	2.988.945,42	<b>-1,77%</b>	
Intangível	91.199,98	88.666,64	<b>-2,78%</b>	
	<b>84.826.024,69</b>	<b>85.076.072,42</b>	<b>0,29%</b>	
<b>Compensação</b>				
Contas de Compensação	886.683,31	890.078,74	<b>0,38%</b>	
	<b>886.683,31</b>	<b>890.078,74</b>	<b>0,38%</b>	
<b>TOTAL DO ATIVO</b>	<b>260.462.041,70</b>	<b>217.951.577,88</b>	<b>-16,3%</b>	



## Informações Financeiras

Dentro do período em análise, a Recuperanda AIKON apresentou aumento de 58,01% no saldo de Empréstimos e Financiamentos. Outrossim, a Recuperanda Azul Farma apresentou redução de 49,68% nos seus estoques de revenda. Ademais, a Recuperanda VEV Comércio de Medicamentos apresentou aumento **31,50%** no saldo de **Empréstimos a Receber** e, de outra sorte, apresentou redução de **1,161 mil%** no subgrupo de **Caixa e Equivalentes de Caixa**. As Recuperandas, com exceção da ELM, apresentaram alteração em seu saldo de Patrimônio Líquido mediante a exclusão da conta de Lucros ou Prejuízos do exercício, isto ocorreu por conta da apuração mensal indevida ser reajustada nesta competência.

GRUPO PATRIMONIAL (valores em R\$)	mar-23	abr-23	Variação	Ref.
<b>PASSIVO</b>				
<b>Circulante</b>				
Fornecedores	111.224.159,12	111.790.411,26	<b>0,51%</b>	
Contas a Pagar	2.763.364,13	3.355.995,48	<b>21,45%</b>	
Empréstimos e Financiamentos	94.811.238,52	92.581.144,78	<b>-2,35%</b>	
Obrigações Trabalhistas	3.452.496,60	3.754.213,99	<b>8,74%</b>	
Obrigações Fiscais	10.398.725,87	10.600.134,40	<b>1,94%</b>	
Parcelamento Fiscal	2.331.773,01	2.237.162,99	<b>-4,06%</b>	
Adiantamentos	2.010.110,50	2.010.110,50	<b>0,00%</b>	
Dividendos e Participações	14.771,00	14.770,00	<b>-0,01%</b>	
Outros Empréstimos a Custo Prazo	21.641.336,79	22.212.578,17	<b>2,64%</b>	
	<b>248.647.975,54</b>	<b>248.556.521,57</b>	<b>-0,04%</b>	
<b>Não Circulante</b>				
Exigível a Longo Prazo	9.271.949,39	9.251.949,39	<b>-0,22%</b>	
Empréstimos e Financiamentos LP	4.324.892,83	4.324.892,83	<b>0,00%</b>	
Outros Empréstimos a LP	401.388,89	401.388,89	<b>0,00%</b>	
Parcelamento Fiscal a LP	113.321.555,53	113.321.555,53	<b>0,00%</b>	
	<b>127.319.786,64</b>	<b>127.299.786,64</b>	<b>-0,02%</b>	
<b>Patrimônio Líquido</b>				
Capital Social	1.500.000,00	1.500.000,00	<b>0,00%</b>	
Reservas de Lucros	55.192.151,35	55.192.151,35	<b>0,00%</b>	
Lucro ou Prejuízo acumulado	<b>-105.515.732,27</b>	<b>-105.515.732,27</b>	<b>0,00%</b>	
Lucro ou Prejuízo do Exercício	<b>-9.920.831,19</b>	0,00	<b>-100,00%</b>	<b>d</b>
Ajustes de Exercícios Anteriores	<b>-46.845.445,95</b>	<b>-84.765.075,27</b>	<b>80,95%</b>	
	<b>-105.589.858,06</b>	<b>-133.588.656,19</b>	<b>26,52%</b>	
<b>Compensação</b>				
Contas de Compensação	886.683,31	890.078,74	<b>0,38%</b>	
	<b>886.683,31</b>	<b>890.078,74</b>	<b>0,38%</b>	
<b>TOTAL DO PASSIVO</b>	<b>271.264.587,43</b>	<b>243.157.730,76</b>	<b>-10,4%</b>	

## Informações Financeiras

Dentro do período em análise, a Recuperanda AIKON apresentou aumento de 58,01% no saldo de Empréstimos e Financiamentos. Outrossim, a Recuperanda Azul Farma apresentou redução de 49,68% nos seus estoques de revenda. Ademais, a Recuperanda VEV Comércio de Medicamentos apresentou aumento **31,50%** no saldo de **Empréstimos a Receber** e, de outra sorte, apresentou redução de **1,161 mil%** no subgrupo de **Caixa e Equivalentes de Caixa**. As Recuperandas, com exceção da ELM, apresentaram alteração em seu saldo de Patrimônio Líquido mediante a exclusão da conta de Lucros ou Prejuízos do exercício, isto ocorreu por conta da apuração mensal indevida ser reajustada nesta competência.

## Notas:

- a)** Houve redução de 70,67% na conta de Caixa e Equivalentes, principalmente oriundos da rubrica Bancos Conta Movimento, qual apresentou valor de R\$ 1.042.271,88 contra R\$ 21.320.400,58 no mês anterior;
- b)** A Recuperanda apresentou uma redução de 125,64% na conta de Créditos a Receber, em especial por conta do aumento de 40,93% da conta redutora Duplicatas Descontadas.
- c)** Aumento de 78,26% na conta de Empréstimos a Receber, qual apresentou valor de R\$ 46.183.281,64 contra R\$ 20.505.845,59 no mês anterior, ocorrido principalmente por conta do acréscimo no Saldo de Empréstimos a Recuperar - RJ;
- d)** A Recuperanda realizou ajuste retroativo eliminando a conta de Lucro ou Prejuízo do Exercício do demonstrativo, justificando o mesmo por meio de nota explicativa em suas demonstrações, onde aponta o estorno da apuração por conta de adequação contábil. Recomendamos que assim que forem enviadas as demonstrações para análise deste Perito, somente ocorra alterações retroativas mediante prévia comunicação para a devida consideração nos relatórios mensais.



## Informações Financeiras

Dentro do período em análise, a Recuperanda AIKON apresentou aumento de 58,01% no saldo de Empréstimos e Financiamentos. Outrossim, a Recuperanda Azul Farma apresentou redução de 49,68% nos seus estoques de revenda. Ademais, a Recuperanda VEV Comércio de Medicamentos apresentou aumento **31,50%** no saldo de **Empréstimos a Receber** e, de outra sorte, apresentou redução de **1,161 mil%** no subgrupo de **Caixa e Equivalentes de Caixa**. As Recuperandas, com exceção da ELM, apresentaram alteração em seu saldo de Patrimônio Líquido mediante a exclusão da conta de Lucros ou Prejuízos do exercício, isto ocorreu por conta da apuração mensal indevida ser reajustada nesta competência.

### POSIÇÃO PATRIMONIAL DA ELM PARTICIPACOES EIRELI EM 30/04/2023

GRUPO PATRIMONIAL (valores em R\$)	mar-23	abr-23	Variação	Ref.
<b>ATIVO</b>				
<b>Circulante</b>				
Caixa e Equivalentes de Caixa	61.567,56	61.567,56	<b>0,00%</b>	
Empréstimos a Receber	130.000,00	130.000,00	<b>0,00%</b>	
	<b>191.567,56</b>	<b>191.567,56</b>	<b>0,00%</b>	
<b>Não Circulante</b>				
Investimentos	1.165.600,43	1.175.539,09	<b>0,85%</b>	
	<b>1.165.600,43</b>	<b>1.175.539,09</b>	<b>0,85%</b>	
<b>TOTAL DO ATIVO</b>	<b>1.357.167,99</b>	<b>1.367.106,65</b>	<b>0,7%</b>	



## Informações Financeiras

Dentro do período em análise, a Recuperanda AIKON apresentou aumento de 58,01% no saldo de Empréstimos e Financiamentos. Outrossim, a Recuperanda Azul Farma apresentou redução de 49,68% nos seus estoques de revenda. Ademais, a Recuperanda VEV Comércio de Medicamentos apresentou aumento **31,50%** no saldo de **Empréstimos a Receber** e, de outra sorte, apresentou redução de **1,161 mil%** no subgrupo de **Caixa e Equivalentes de Caixa**. As Recuperandas, com exceção da ELM, apresentaram alteração em seu saldo de Patrimônio Líquido mediante a exclusão da conta de Lucros ou Prejuízos do exercício, isto ocorreu por conta da apuração mensal indevida ser reajustada nesta competência.

GRUPO PATRIMONIAL (valores em R\$)	mar-23	abr-23	Varição	Ref.
<b>PASSIVO</b>				
<b>Circulante</b>				
Empréstimos e Financiamentos	677.000,00	677.000,00	<b>0,00%</b>	
	<b>677.000,00</b>	<b>677.000,00</b>	<b>0,00%</b>	
<b>Não Circulante</b>				
Empréstimos e Participações Societárias	79.283.546,98	81.524.848,76	<b>2,83%</b>	
	<b>79.283.546,98</b>	<b>81.524.848,76</b>	<b>2,83%</b>	
<b>Patrimônio Líquido</b>				
Capital Social	104.500,00	104.500,00	<b>0,00%</b>	
Reservas de Lucros	3.201.461,15	3.201.461,15	<b>0,00%</b>	
Lucro ou Prejuízo acumulado	-71.722.599,74	-71.722.599,74	<b>0,00%</b>	
Lucro ou Prejuízo do Exercício	0,00	0,00	<b>0,00%</b>	
	<b>-68.416.638,59</b>	<b>-68.416.638,59</b>	<b>0,00%</b>	
<b>TOTAL DO PASSIVO</b>	<b>11.543.908,39</b>	<b>13.785.210,17</b>	<b>19,4%</b>	



## Informações Financeiras

Dentro do período em análise, a Recuperanda AIKON apresentou aumento de 58,01% no saldo de Empréstimos e Financiamentos. Outrossim, a Recuperanda Azul Farma apresentou redução de 49,68% nos seus estoques de revenda. Ademais, a Recuperanda VEV Comércio de Medicamentos apresentou aumento **31,50%** no saldo de **Empréstimos a Receber** e, de outra sorte, apresentou redução de **1,161 mil%** no subgrupo de **Caixa e Equivalentes de Caixa**. As Recuperandas, com exceção da ELM, apresentaram alteração em seu saldo de Patrimônio Líquido mediante a exclusão da conta de Lucros ou Prejuízos do exercício, isto ocorreu por conta da apuração mensal indevida ser reajustada nesta competência.

## POSIÇÃO PATRIMONIAL DA TOP FARMA DISTRIBUIDORA DE MEDICAMENTOS LTDA EM 30/04/2023

GRUPO PATRIMONIAL (valores em R\$)	mar-23	abr-23	Varição	Ref.
<b>ATIVO</b>				
<b>Circulante</b>				
Caixa e Equivalentes de Caixa	208.553,64	172.441,71	-17,32%	
Créditos a Receber	4.501.362,63	2.552.554,44	-43,29%	<b>a</b>
Estoques	3.370.061,96	3.021.510,34	-10,34%	
Impostos a Recuperar	79.590,01	101.719,53	27,80%	<b>b</b>
Adiantamentos	1.207.800,06	1.264.520,19	4,70%	
Empréstimos a Receber	20.477.462,90	22.108.229,25	7,96%	
Transferência entre Matriz e Filial	0,00	0,00	0,00%	
	<b>29.844.831,20</b>	<b>29.220.975,46</b>	<b>-2,09%</b>	
<b>Não Circulante</b>				
Títulos de Precatórios	9.084.372,84	9.084.372,84	0,00%	
Mútuos Partes Relacionadas	401.388,89	401.388,89	0,00%	
Investimentos	1.729.016,97	1.148.513,18	-33,57%	<b>c</b>
Imobilizado	291.372,59	281.981,13	-3,22%	
Intangível	0,00	0,00	0,00%	
	<b>11.506.151,29</b>	<b>10.916.256,04</b>	<b>-5,13%</b>	
<b>Compensação</b>				
Contas de Compensação	2.000,00	2.000,00	0,00%	
	<b>2.000,00</b>	<b>2.000,00</b>	<b>0,00%</b>	
<b>TOTAL DO ATIVO</b>	<b>41.352.982,49</b>	<b>40.139.231,50</b>	<b>-2,9%</b>	



## Informações Financeiras

Dentro do período em análise, a Recuperanda AIKON apresentou aumento de 58,01% no saldo de Empréstimos e Financiamentos. Outrossim, a Recuperanda Azul Farma apresentou redução de 49,68% nos seus estoques de revenda. Ademais, a Recuperanda VEV Comércio de Medicamentos apresentou aumento **31,50%** no saldo de **Empréstimos a Receber** e, de outra sorte, apresentou redução de **1,161 mil%** no subgrupo de **Caixa e Equivalentes de Caixa**. As Recuperandas, com exceção da ELM, apresentaram alteração em seu saldo de Patrimônio Líquido mediante a exclusão da conta de Lucros ou Prejuízos do exercício, isto ocorreu por conta da apuração mensal indevida ser reajustada nesta competência.

GRUPO PATRIMONIAL (valores em R\$)	mar-23	abr-23	Variação	Ref.
<b>PASSIVO</b>				
<b>Circulante</b>				
Fornecedores	11.768.317,39	12.070.061,01	<b>2,56%</b>	
Contas a Pagar	1.593.951,11	1.673.327,25	<b>4,98%</b>	
Empréstimos e Financiamentos	6.334.241,23	8.108.197,03	<b>28,01%</b>	
Obrigações Trabalhistas	868.418,13	936.157,29	<b>7,80%</b>	
Obrigações Fiscais	612.187,10	1.229.305,53	<b>100,81%</b>	<b>d</b>
Parcelamento Fiscal	71.829,60	251.984,67	<b>250,81%</b>	<b>e</b>
Adiantamentos	0,00	0,00	<b>0,00%</b>	
Dividendos e Participações	14.823,00	14.822,00	<b>-0,01%</b>	
Outros Empréstimos a Custo Prazo	780.000,00	780.852,21	<b>0,11%</b>	
	<b>22.043.767,56</b>	<b>25.064.706,99</b>	<b>13,70%</b>	
<b>Não Circulante</b>				
Exigível a Longo Prazo	5.280.000,00	5.280.000,00	<b>0,00%</b>	
Empréstimos e Financiamentos LP	5.226.646,74	3.314.393,94	<b>-36,59%</b>	<b>f</b>
Outros Empréstimos a LP	1.509.838,04	1.509.838,04	<b>0,00%</b>	
Parcelamento Fiscal a LP	280.243,66	208.120,76	<b>-25,74%</b>	
Resultados de Exercícios Futuros	0,00	0,00		
	<b>12.296.728,44</b>	<b>10.312.352,74</b>	<b>-16,14%</b>	
<b>Patrimônio Líquido</b>				
Capital Social	60.000,00	60.000,00	<b>0,00%</b>	
Reservas de Lucros	5.688.106,98	5.657.540,32	<b>-0,54%</b>	
Lucro ou Prejuízo acumulado	0,00	0,00	<b>0,00%</b>	
Lucro ou Prejuízo do Exercício	<b>-1.777.757,69</b>	0,00	<b>-100,00%</b>	<b>g</b>
Ajustes de Exercícios Anteriores	5.022.984,42	5.045.968,14	<b>0,46%</b>	
	<b>8.993.333,71</b>	<b>10.763.508,46</b>	<b>19,68%</b>	
<b>Compensação</b>				
Contas de Compensação	2.000,00	2.000,00	<b>0,00%</b>	
	<b>2.000,00</b>	<b>2.000,00</b>	<b>0,00%</b>	
<b>TOTAL DO PASSIVO</b>	<b>43.335.829,71</b>	<b>46.142.568,19</b>	<b>6,5%</b>	



## Informações Financeiras

Dentro do período em análise, a Recuperanda AIKON apresentou aumento de 58,01% no saldo de Empréstimos e Financiamentos. Outrossim, a Recuperanda Azul Farma apresentou redução de 49,68% nos seus estoques de revenda. Ademais, a Recuperanda VEV Comércio de Medicamentos apresentou aumento **31,50%** no saldo de **Empréstimos a Receber** e, de outra sorte, apresentou redução de **1,161 mil%** no subgrupo de **Caixa e Equivalentes de Caixa**. As Recuperandas, com exceção da ELM, apresentaram alteração em seu saldo de Patrimônio Líquido mediante a exclusão da conta de Lucros ou Prejuízos do exercício, isto ocorreu por conta da apuração mensal indevida ser reajustada nesta competência.

### Notas:

- a)** A Recuperanda apresentou redução de 43,29% na conta de Créditos a Receber, principalmente mediante a inclusão da conta devedora Duplicatas Descontas.
- b)** Aumento em 27,80% na conta de Tributos a Recuperar, qual apresentou valor de R\$ 101.719,53 contra R\$ 79.590,01 no mês anterior, tendo ocorrido majoritariamente por conta do PIS a Recuperar, qual obteve aumento de 119,84% em seu saldo;
- c)** A Recuperanda realizou ajuste na conta de Investimentos, mais propriamente dito na conta de Participações em Outras Empresas, qual obteve aumento de 58,15% em relação ao saldo de março/2023. Recomendamos de que assim que forem enviadas as demonstrações para análise deste Perito, somente ocorra alterações retroativas mediante prévia comunicação para a devida consideração nos relatórios mensais;
- d)** A Recuperanda apresentou aumento de 100,81% em Obrigações Fiscais, sendo em sua maioria, por conta do aumento em ICMS ST a Recolher, qual aumentou 166,06% em relação a competência anterior;
- e)** A conta de Parcelamento Fiscal obteve aumento de 250,81%, apresentando um valor de R\$ 251.984,67 contra R\$ 71.829,60 no mês anterior, ocorrendo por conta da adesão do parcelamento de ICMS Normal;
- f)** Transferência de saldos de longo para curto prazo;
- g)** A Recuperanda realizou ajuste retroativo eliminando a conta de Lucro ou Prejuízo do Exercício do demonstrativo, justificando o mesmo por meio de nota explicativa em suas demonstrações, onde aponta o estorno da apuração por conta de adequação contábil. Recomendamos que assim que forem enviadas as demonstrações para análise deste Perito, somente ocorra alterações retroativas mediante prévia comunicação para a devida consideração nos relatórios mensais.





## Informações Financeiras

Dentro do período em análise, a Recuperanda AIKON apresentou aumento de 58,01% no saldo de Empréstimos e Financiamentos. Outrossim, a Recuperanda Azul Farma apresentou redução de 49,68% nos seus estoques de revenda. Ademais, a Recuperanda VEV Comércio de Medicamentos apresentou aumento **31,50%** no saldo de **Empréstimos a Receber** e, de outra sorte, apresentou redução de **1,161 mil%** no subgrupo de **Caixa e Equivalentes de Caixa**. As Recuperandas, com exceção da ELM, apresentaram alteração em seu saldo de Patrimônio Líquido mediante a exclusão da conta de Lucros ou Prejuízos do exercício, isto ocorreu por conta da apuração mensal indevida ser reajustada nesta competência.

### POSIÇÃO PATRIMONIAL DA VEV COMÉRCIO DE MEDICAMENTOS LTDA EM 30/04/2023

GRUPO PATRIMONIAL (valores em R\$)	mar-23	abr-23	Variação	Ref.
<b>ATIVO</b>				
<b>Circulante</b>				
Caixa e Equivalentes de Caixa	-72.077,04	765.396,93	-1161,92%	<i>a</i>
Créditos a Receber	-5.735.997,91	-6.939.236,83	20,98%	
Estoques	345.059,97	394.868,21	14,43%	
Impostos a Recuperar	4.069.188,48	4.057.894,41	-0,28%	
Adiantamentos	15.180.553,01	15.335.250,07	1,02%	
Empréstimos a Receber	1.872.015,76	2.461.690,33	31,50%	<i>b</i>
Transferência entre Matriz e Filial	0,00	0,00	0,00%	
	<b>15.658.742,27</b>	<b>16.075.863,12</b>	<b>2,66%</b>	
<b>Não Circulante</b>				
Títulos de Precatórios	0,00	0,00	0,00%	
Mútuos Partes Relacionadas	0,00	0,00	0,00%	
Investimentos	61.989,71	61.989,71	0,00%	
Imobilizado	49.453,05	48.308,29	-2,31%	
Intangível	1.755,40	1.723,48	-1,82%	
	<b>113.198,16</b>	<b>112.021,48</b>	<b>-1,04%</b>	
<b>Compensação</b>				
Contas de Compensação	1.304,61	1.304,61	0,00%	
	<b>1.304,61</b>	<b>1.304,61</b>	<b>0,00%</b>	
<b>TOTAL DO ATIVO</b>	<b>15.773.245,04</b>	<b>16.189.189,21</b>	<b>2,6%</b>	



## Informações Financeiras

Dentro do período em análise, a Recuperanda AIKON apresentou aumento de 58,01% no saldo de Empréstimos e Financiamentos. Outrossim, a Recuperanda Azul Farma apresentou redução de 49,68% nos seus estoques de revenda. Ademais, a Recuperanda VEV Comércio de Medicamentos apresentou aumento **31,50%** no saldo de **Empréstimos a Receber** e, de outra sorte, apresentou redução de **1,161 mil%** no subgrupo de **Caixa e Equivalentes de Caixa**. As Recuperandas, com exceção da ELM, apresentaram alteração em seu saldo de Patrimônio Líquido mediante a exclusão da conta de Lucros ou Prejuízos do exercício, isto ocorreu por conta da apuração mensal indevida ser reajustada nesta competência.

GRUPO PATRIMONIAL (valores em R\$)	mar-23	abr-23	Variação	Ref.
<b>PASSIVO</b>				
<b>Circulante</b>				
Fornecedores	16.606.323,68	16.860.581,86	<b>1,53%</b>	
Contas a Pagar	58.203,97	56.955,03	<b>-2,15%</b>	
Empréstimos e Financiamentos	7.917.251,21	8.618.752,72	<b>8,86%</b>	
Obrigações Trabalhistas	441.488,72	476.966,86	<b>8,04%</b>	
Obrigações Fiscais	2.084.602,34	2.083.879,23	<b>-0,03%</b>	
Parcelamento Fiscal	245.259,69	233.686,32	<b>-4,72%</b>	
Adiantamentos	0,00	0,00	<b>0,00%</b>	
Dividendos e Participações	0,00	0,00	<b>0,00%</b>	
Outros Empréstimos a Custo Prazo	0,00	0,00	<b>0,00%</b>	
	<b>27.353.129,61</b>	<b>28.330.822,02</b>	<b>3,57%</b>	
<b>Não Circulante</b>				
Exigível a Longo Prazo	0,00	0,00	<b>0,00%</b>	
Empréstimos e Financiamentos LP	0,00	0,00	<b>0,00%</b>	
Outros Empréstimos a LP	0,00	0,00	<b>0,00%</b>	
Parcelamento Fiscal a LP	12.572.866,08	12.572.866,08	<b>0,00%</b>	
	<b>12.572.866,08</b>	<b>12.572.866,08</b>	<b>0,00%</b>	
<b>Patrimônio Líquido</b>				
Capital Social	99.800,00	99.800,00	<b>0,00%</b>	
Reservas de Capital	8.966.868,24	8.966.868,24	<b>0,00%</b>	
Reservas de Lucros	1.155.222,48	1.155.222,48	<b>0,00%</b>	
Lucro ou Prejuízo acumulado	-6.504.431,30	-6.504.431,30	<b>0,00%</b>	
Lucro ou Prejuízo do Exercício	-1.283.831,59	0,00	<b>-100,00%</b>	<b>c</b>
Ajustes de Exercícios Anteriores	-25.396.316,58	-25.396.316,58	<b>0,00%</b>	
	<b>-22.962.688,75</b>	<b>-21.678.857,16</b>	<b>-5,59%</b>	
<b>Compensação</b>				
Contas de Compensação	1.304,61	1.304,61	<b>0,00%</b>	
	<b>1.304,61</b>	<b>1.304,61</b>	<b>0,00%</b>	
<b>TOTAL DO PASSIVO</b>	<b>16.964.611,55</b>	<b>19.226.135,55</b>	<b>13,3%</b>	



## Informações Financeiras

Dentro do período em análise, a Recuperanda AIKON apresentou aumento de 58,01% no saldo de Empréstimos e Financiamentos. Outrossim, a Recuperanda Azul Farma apresentou redução de 49,68% nos seus estoques de revenda. Ademais, a Recuperanda VEV Comércio de Medicamentos apresentou aumento **31,50%** no saldo de **Empréstimos a Receber** e, de outra sorte, apresentou redução de **1,161 mil%** no subgrupo de **Caixa e Equivalentes de Caixa**. As Recuperandas, com exceção da ELM, apresentaram alteração em seu saldo de Patrimônio Líquido mediante a exclusão da conta de Lucros ou Prejuízos do exercício, isto ocorreu por conta da apuração mensal indevida ser reajustada nesta competência.

## Notas:

- a)** A Recuperanda apresentou redução de 1,161 mil% no subgrupo de Caixa e Equivalentes de Caixa tendo como principal causa a conta de Bancos Conta Movimento que se encontrava com saldo negativo no mês anterior (R\$ -81.328,06) finalizando o mês de abril com um saldo de R\$ 736.354,91;
- b)** Aumento de 31,50% no saldo de Empréstimos a Receber que teve como principal causa o reconhecimento de Saldo de Empréstimos a Recuperar – RJ no montante de R\$ 1.807.515,55 contra R\$ 1.217.840,98 no mês anterior;
- c)** A Recuperanda realizou ajuste retroativo eliminando a conta de Lucro ou Prejuízo do Exercício do demonstrativo, justificando o mesmo por meio de nota explicativa em suas demonstrações, onde aponta o estorno da apuração por conta de adequação contábil. Recomendamos que assim que forem enviadas as demonstrações para análise deste Perito, somente ocorra alterações retroativas mediante prévia comunicação para a devida consideração nos relatórios mensais.



## Informações Financeiras

Dentro do período em análise, a Recuperanda AIKON apresentou aumento de 58,01% no saldo de Empréstimos e Financiamentos. Outrossim, a Recuperanda Azul Farma apresentou redução de 49,68% nos seus estoques de revenda. Ademais, a Recuperanda VEV Comércio de Medicamentos apresentou aumento **31,50%** no saldo de **Empréstimos a Receber** e, de outra sorte, apresentou redução de **1,161 mil%** no subgrupo de **Caixa e Equivalentes de Caixa**. As Recuperandas, com exceção da ELM, apresentaram alteração em seu saldo de Patrimônio Líquido mediante a exclusão da conta de Lucros ou Prejuízos do exercício, isto ocorreu por conta da apuração mensal indevida ser reajustada nesta competência.

## POSIÇÃO PATRIMONIAL DO GRUPO DP4 EM 30/04/2023

(Composição agrupada, não consolidada!)

GRUPO PATRIMONIAL (valores em R\$)	mar-23	abr-23	Variação	Ref.
<b>ATIVO</b>				
<b>Circulante</b>				
Caixa e Equivalentes de Caixa	27.125.337,00	8.909.621,26	-67,15%	
Créditos a Receber	9.987.462,72	-4.962.592,93	-149,69%	
Estoques	61.805.562,15	20.918.836,51	-66,15%	
Impostos a Recuperar	27.946.583,10	27.672.295,40	-0,98%	
Adiantamentos	45.362.944,87	46.907.422,05	3,40%	
Empréstimos a Receber	55.383.821,52	83.750.049,30	51,22%	
Transferência entre Matriz e Filial	666.137,17	766.099,90	15,01%	
	<b>228.277.848,53</b>	<b>183.961.731,49</b>	<b>-19,41%</b>	
<b>Não Circulante</b>				
Títulos de Precatórios	65.455.914,40	65.455.914,40	0,00%	
Mútuos Partes Relacionadas	24.721.952,88	24.687.245,22	-0,14%	
Mútuos Partes Não Relacionadas	0,00	304.722,22	Erro	
Investimentos	5.504.326,49	4.935.496,83	-10,33%	
Imobilizado	3.806.890,04	3.732.077,14	-1,97%	
Intangível	94.135,25	91.530,66	-2,77%	
	<b>99.583.219,06</b>	<b>99.206.986,47</b>	<b>-0,38%</b>	
<b>Compensação</b>				
Contas de Compensação	889.987,92	1.031.491,89	15,90%	
	<b>889.987,92</b>	<b>1.031.491,89</b>	<b>15,90%</b>	
<b>TOTAL DO ATIVO</b>	<b>328.751.055,51</b>	<b>284.200.209,85</b>	<b>-13,6%</b>	

## Informações Financeiras

Dentro do período em análise, a Recuperanda AIKON apresentou aumento de 58,01% no saldo de Empréstimos e Financiamentos. Outrossim, a Recuperanda Azul Farma apresentou redução de 49,68% nos seus estoques de revenda. Ademais, a Recuperanda VEV Comércio de Medicamentos apresentou aumento **31,50%** no saldo de **Empréstimos a Receber** e, de outra sorte, apresentou redução de **1,161 mil%** no subgrupo de **Caixa e Equivalentes de Caixa**. As Recuperandas, com exceção da ELM, apresentaram alteração em seu saldo de Patrimônio Líquido mediante a exclusão da conta de Lucros ou Prejuízos do exercício, isto ocorreu por conta da apuração mensal indevida ser reajustada nesta competência.

GRUPO PATRIMONIAL (valores em R\$)	mar-23	abr-23	Variação	Ref.
<b>PASSIVO</b>				
<b>Circulante</b>				
Fornecedores	145.735.836,47	146.976.761,76	<b>0,85%</b>	
Contas a Pagar	4.641.723,77	5.357.269,00	<b>15,42%</b>	
Empréstimos e Financiamentos	112.228.962,68	113.524.055,03	<b>1,15%</b>	
Obrigações Trabalhistas	5.593.024,35	6.049.759,02	<b>8,17%</b>	
Obrigações Fiscais	13.889.530,04	14.459.214,54	<b>4,10%</b>	
Parcelamento Fiscal	2.648.862,30	2.723.405,20	<b>2,81%</b>	
Adiantamentos	2.010.110,50	2.010.110,50	<b>0,00%</b>	
Dividendos e Participações	29.594,00	29.592,00	<b>-0,01%</b>	
Outros Empréstimos a Custo Prazo	34.190.280,92	34.659.740,61	<b>1,37%</b>	
	<b>320.967.925,03</b>	<b>325.789.907,66</b>	<b>1,50%</b>	
<b>Não Circulante</b>				
Exigível a Longo Prazo	14.551.949,39	14.531.949,39	<b>-0,14%</b>	
Empréstimos e Financiamentos LP	11.101.539,57	7.896.607,99	<b>-28,87%</b>	
Outros Empréstimos a LP	1.911.226,93	1.911.226,93	<b>0,00%</b>	
Parcelamento Fiscal a LP	126.174.665,27	126.102.542,37	<b>-0,06%</b>	
Resultados de Exercícios Futuros	0,00	0,00	<b>0,00%</b>	
Empréstimos e Participações Societárias	79.283.546,98	81.524.848,76	<b>2,83%</b>	
	<b>233.022.928,14</b>	<b>231.967.175,44</b>	<b>-0,45%</b>	
<b>Patrimônio Líquido</b>				
Capital Social	2.814.300,00	2.814.300,00	<b>0,00%</b>	
Reservas de Capital	8.966.868,24	8.966.868,24	<b>0,00%</b>	
Reservas de Lucros	65.872.287,84	65.604.721,18	<b>-0,41%</b>	
Lucro ou Prejuízo acumulado	<b>-194.945.856,02</b>	<b>-191.886.701,06</b>	<b>-1,57%</b>	
Lucro ou Prejuízo do Exercício	<b>-14.154.140,91</b>	<b>-3.696.535,12</b>	<b>-73,88%</b>	
Ajustes de Exercícios Anteriores	<b>-69.297.657,33</b>	<b>-106.555.156,48</b>	<b>53,76%</b>	
	<b>-200.744.198,18</b>	<b>-224.752.503,24</b>	<b>11,96%</b>	
<b>Compensação</b>				
Contas de Compensação	889.987,92	1.031.491,89	<b>15,90%</b>	
	<b>889.987,92</b>	<b>1.031.491,89</b>	<b>15,90%</b>	
<b>TOTAL DO PASSIVO</b>	<b>354.136.642,91</b>	<b>334.036.071,75</b>	<b>-5,7%</b>	



## Informações Financeiras

Dentro do período em análise, a Recuperanda AIKON apresentou aumento de 58,01% no saldo de Empréstimos e Financiamentos. Outrossim, a Recuperanda Azul Farma apresentou redução de 49,68% nos seus estoques de revenda. Ademais, a Recuperanda VEV Comércio de Medicamentos apresentou aumento **31,50%** no saldo de **Empréstimos a Receber** e, de outra sorte, apresentou redução de **1,161 mil%** no subgrupo de **Caixa e Equivalentes de Caixa**. As Recuperandas, com exceção da ELM, apresentaram alteração em seu saldo de Patrimônio Líquido mediante a exclusão da conta de Lucros ou Prejuízos do exercício, isto ocorreu por conta da apuração mensal indevida ser reajustada nesta competência.

## 4.2 DEMONSTRAÇÃO DE RESULTADO EXERCÍCIO

A Demonstração do Resultado do Exercício (DRE), foi elaborada com base no balancete mensal fornecido pelas Recuperandas, para o mês de abril de 2023. Destacam-se, a seguir, as principais variações ocorridas no período:

### DRE DA AIKON COMÉRCIO DE MEDICAMENTOS LTDA EM 30/04/2023

DEMONSTRAÇÃO DO RESULTADO DO EXERCÍCIO	mar/23	abr/23	Variação	Ref.
RECEITA OPERACIONAL BRUTA	690.146,97	288.097,43	-58,3%	<b>a</b>
(-) DEDUÇÕES DA RECEITA BRUTA	-40.505,39	-11.312,99	-72,1%	
(=) RECEITA OPERACIONAL LÍQUIDA	649.641,58	276.784,44	-57,4%	
(-) CUSTO DAS MERCADORIAS VENDIDAS	-700.248,04	-189.538,32	-72,9%	
(=) LUCRO BRUTO	-50.606,46	87.246,12	-272,4%	
(+/-) DESPESAS OPERACIONAIS	-231.589,22	-212.909,70	-8,1%	
DESPESA COM PESSOAL	-67.956,17	-72.950,98	7,4%	
ENCARGOS SOCIAIS	-19.315,28	-18.884,33	-2,2%	
DESPESA COM VENDAS	-95.021,26	-77.025,22	-18,9%	
DESPESA COM TRANSPORTES	-49.296,51	-44.049,17	-10,6%	
(-) DESPESAS ADMINISTRATIVAS	-223.377,36	-195.732,30	-12,4%	
DESPESAS GERAIS	-24.202,63	-7.749,54	-68,0%	<b>b</b>
DESPESAS ADMINISTRATIVAS	-7.198,38	-6.684,74	-7,1%	
SERVIÇOS DE TERCEIROS	-190.636,97	-181.260,83	-4,9%	
DESPESAS TRIBUTÁRIAS	-913,78	-37,19	-95,9%	
DESPESAS INDEDUTÍVEIS	-425,60	0,00	-100,0%	
(+/-) OUTRAS DESPESAS E RECEITAS	1.636,86	23,00	-98,6%	
OUTRAS RECEITAS	1.607,00	23,00	-98,6%	
RECUPERAÇÃO DE DESPESAS	29,86	0,00	-100,0%	
OUTRAS DESPESAS	0,00	0,00	-100,0%	
(=) LUCRO OPERACIONAL LÍQUIDO	-503.936,18	-321.372,88	-36,2%	
RESULTADO FINANCEIRO LÍQUIDO	-82.431,28	-75.488,10	-8,4%	
RESULTADO ANTES DA CS E IR	-586.367,46	-396.860,98	-32,3%	
PROVISÃO IMPOSTO DE RENDA	0,00	0,00	0,00%	
PROVISÃO PARA CONTRIBUIÇÃO SOCIAL	0,00	0,00	0,00%	
(=) LUCRO LÍQUIDO DO EXERCÍCIO	-586.367,46	-396.860,98	-32,3%	

## Informações Financeiras

Dentro do período em análise, a Recuperanda AIKON apresentou aumento de 58,01% no saldo de Empréstimos e Financiamentos. Outrossim, a Recuperanda Azul Farma apresentou redução de 49,68% nos seus estoques de revenda. Ademais, a Recuperanda VEV Comércio de Medicamentos apresentou aumento **31,50%** no saldo de **Empréstimos a Receber** e, de outra sorte, apresentou redução de **1,161 mil%** no subgrupo de **Caixa e Equivalentes de Caixa**. As Recuperandas, com exceção da ELM, apresentaram alteração em seu saldo de Patrimônio Líquido mediante a exclusão da conta de Lucros ou Prejuízos do exercício, isto ocorreu por conta da apuração mensal indevida ser reajustada nesta competência.

## Notas:

- a)** A Recuperanda apresentou redução de 58,3% na Receita Bruta mensal, registrando o montante de R\$ 288 mil contra R\$ 690,1 mil no mês anterior;
- b) Despesas Gerais (-68%):** redução verificada em decorrência principalmente com Aluguéis Pessoa Física, qual apresentou valor de R\$ 17.655,09 no mês anterior, porém não houve registro em abril/2023.



## Informações Financeiras

Dentro do período em análise, a Recuperanda AIKON apresentou aumento de 58,01% no saldo de Empréstimos e Financiamentos. Outrossim, a Recuperanda Azul Farma apresentou redução de 49,68% nos seus estoques de revenda. Ademais, a Recuperanda VEV Comércio de Medicamentos apresentou aumento **31,50%** no saldo de **Empréstimos a Receber** e, de outra sorte, apresentou redução de **1,161 mil%** no subgrupo de **Caixa e Equivalentes de Caixa**. As Recuperandas, com exceção da ELM, apresentaram alteração em seu saldo de Patrimônio Líquido mediante a exclusão da conta de Lucros ou Prejuízos do exercício, isto ocorreu por conta da apuração mensal indevida ser reajustada nesta competência.

### DRE DA AZUL FARMA DISTRIBUIDORA DE MEDICAMENTOS LTDA EM 30/04/2023

DEMONSTRAÇÃO DO RESULTADO DO EXERCÍCIO	mar/23	abr/23	Variação	Ref.
RECEITA OPERACIONAL BRUTA	639.258,25	773.590,08	21,0%	<b>a</b>
(-) DEDUÇÕES DA RECEITA BRUTA	-100.216,00	-112.650,06	12,4%	
(=) RECEITA OPERACIONAL LIQUIDA	539.042,25	660.940,02	22,6%	
(-) CUSTO DAS MERCADORIAS VENDIDAS	-763.128,61	-641.036,10	-16,0%	<b>b</b>
(=) LUCRO BRUTO	-224.086,36	19.903,92	-108,9%	
(+/-) DESPESAS OPERACIONAIS	-293.068,13	-292.717,32	-0,1%	
DESPESA COM PESSOAL	-126.484,76	-137.760,29	8,9%	
ENCARGOS SOCIAIS	-24.843,52	-25.404,28	2,3%	
DESPESA COM VENDAS	-130.295,60	-109.479,28	-16,0%	
DESPESA COM TRANSPORTES	-11.444,25	-20.073,47	75,4%	<b>c</b>
(-) DESPESAS ADMINISTRATIVAS	-77.482,58	-70.086,53	-9,5%	
DESPESAS GERAIS	-41.701,31	-41.692,76	0,0%	
DESPESAS ADMINISTRATIVAS	-13.728,89	-10.195,64	-25,7%	
SERVICOS DE TERCEIROS	-21.332,36	-15.748,27	-26,2%	
DESPESAS TRIBUTÁRIAS	-693,40	-2.449,86	253,3%	
DESPESAS INDEDUTÍVEIS	-26,62	0,00	-100,0%	
(+/-) OUTRAS DESPESAS E RECEITAS	4.419,50	677,80	-84,7%	
OUTRAS RECEITAS	37,00	24,00	-35,1%	
RECUPERAÇÃO DE DESPESAS	4.382,50	653,80	-85,1%	
OUTRAS DESPESAS	0,00	0,00	-100,0%	
(=) LUCRO OPERACIONAL LÍQUIDO	-590.217,57	-342.222,13	-42,0%	
RESULTADO FINANCEIRO LÍQUIDO	-44.346,00	-38.431,38	-13,3%	
RESULTADO ANTES DA CS E IR	-634.563,57	-380.653,51	-40,0%	
PROVISÃO IMPOSTO DE RENDA	0,00	0,00	-100,0%	
PROVISÃO PARA CONTRIBUIÇÃO SOCIAL	0,00	0,00	-100,0%	
(=) LUCRO LÍQUIDO DO EXERCÍCIO	-634.563,57	-380.653,51	-40,0%	



## Informações Financeiras

Dentro do período em análise, a Recuperanda AIKON apresentou aumento de 58,01% no saldo de Empréstimos e Financiamentos. Outrossim, a Recuperanda Azul Farma apresentou redução de 49,68% nos seus estoques de revenda. Ademais, a Recuperanda VEV Comércio de Medicamentos apresentou aumento **31,50%** no saldo de **Empréstimos a Receber** e, de outra sorte, apresentou redução de **1,161 mil%** no subgrupo de **Caixa e Equivalentes de Caixa**. As Recuperandas, com exceção da ELM, apresentaram alteração em seu saldo de Patrimônio Líquido mediante a exclusão da conta de Lucros ou Prejuízos do exercício, isto ocorreu por conta da apuração mensal indevida ser reajustada nesta competência.

### Notas:

- a) A Recuperanda apresentou aumento de 21% na Receita Bruta mensal, registrando o montante de R\$ 773,5 mil contra R\$ 639,2 mil no mês anterior;
- b) A Recuperanda expôs que as Deduções da Receita Bruta equivalem a 14,56% da Receita Operacional e o Custo das Mercadorias Vendidas representam 82,87% deste montante, isso demonstra que restam apenas 2,57% da receita para serem aplicados na empresa após estas deduções, tendo isto em vista, o resultado negativo é previsível, pois ainda há as demais despesas a serem deduzidas do lucro;
- c) **Despesas com Transportes (75,4%):** aumento verificado em decorrência principalmente ao registro de Fretes e Carretos no valor de R\$ 20.073,47 contra R\$ 11.444,25 no mês anterior.



## Informações Financeiras

Dentro do período em análise, a Recuperanda AIKON apresentou aumento de 58,01% no saldo de Empréstimos e Financiamentos. Outrossim, a Recuperanda Azul Farma apresentou redução de 49,68% nos seus estoques de revenda. Ademais, a Recuperanda VEV Comércio de Medicamentos apresentou aumento **31,50%** no saldo de **Empréstimos a Receber** e, de outra sorte, apresentou redução de **1,161 mil%** no subgrupo de **Caixa e Equivalentes de Caixa**. As Recuperandas, com exceção da ELM, apresentaram alteração em seu saldo de Patrimônio Líquido mediante a exclusão da conta de Lucros ou Prejuízos do exercício, isto ocorreu por conta da apuração mensal indevida ser reajustada nesta competência.

### DRE DA DISPAR DISTRIBUIDORA DE MEDICAMENTOS LTDA EM 30/04/2023

DEMONSTRAÇÃO DO RESULTADO DO EXERCÍCIO	mar/23	abr/23	Variação	Ref.
RECEITA OPERACIONAL BRUTA	14.291.498,04	4.490.085,83	-68,6%	<b>a</b>
(-) DEDUÇÕES DA RECEITA BRUTA	-2.712.531,74	-830.980,96	-69,4%	
(=) RECEITA OPERACIONAL LIQUIDA	11.578.966,30	3.659.104,87	-68,4%	
(-) CUSTO DAS MERCADORIAS VENDIDAS	-13.903.567,17	-1.620.043,68	-88,3%	
(=) LUCRO BRUTO	-2.324.600,87	2.039.061,19	-187,7%	
(+/-) DESPESAS OPERACIONAIS	-3.638.953,51	-3.005.210,83	-17,4%	
DESPESA COM PESSOAL	-876.456,80	-876.348,11	0,0%	
ENCARGOS SOCIAIS	-222.925,94	-210.577,56	-5,5%	
DESPESA COM VENDAS	-2.021.073,87	-1.494.511,46	-26,1%	
DESPESA COM TRANSPORTES	-518.496,90	-423.773,70	-18,3%	
(-) DESPESAS ADMINISTRATIVAS	-2.714.015,18	-2.512.207,83	-7,4%	
DESPESAS GERAIS	-652.401,96	-631.865,68	-3,1%	
DESPESAS ADMINISTRATIVAS	-257.910,84	-400.076,13	55,1%	<b>b</b>
SERVICOS DE TERCEIROS	-1.754.731,76	-1.430.282,06	-18,5%	
DESPESAS TRIBUTÁRIAS	-42.820,39	-46.576,43	8,8%	
DESPESAS INDEDUTÍVEIS	-6.150,23	-3.407,53	-44,6%	
(+/-) OUTRAS DESPESAS E RECEITAS	-446.458,20	21.716,21	-104,9%	
OUTRAS RECEITAS	61.300,93	24.930,83	-59,3%	<b>c</b>
RECUPERAÇÃO DE DESPESAS	36,56	101,68	178,1%	
OUTRAS DESPESAS	-144,83	-3.316,30	2189,8%	<b>d</b>
RESULTADO DE EQUIVALENCIA PATRIMONIAL	-507.650,86	0,00	-100,0%	<b>e</b>
RESULTADO DA ALIENAÇÃO DE ATIVOS	0,00	0,00	-100,0%	
(=) LUCRO OPERACIONAL LÍQUIDO	-9.124.027,76	-3.456.641,26	-62,1%	
RESULTADO FINANCEIRO LÍQUIDO	-1.292.020,09	-1.025.962,30	-20,6%	
RESULTADO ANTES DA CS E IR	-10.416.047,85	-4.482.603,56	-57,0%	
PROVISÃO IMPOSTO DE RENDA	0,00	0,00	-100,0%	
PROVISÃO PARA CONTRIBUIÇÃO SOCIAL	0,00	0,00	-100,0%	
(=) LUCRO LÍQUIDO DO EXERCÍCIO	-10.416.047,85	-4.482.603,56	-57,0%	

## Informações Financeiras

Dentro do período em análise, a Recuperanda AIKON apresentou aumento de 58,01% no saldo de Empréstimos e Financiamentos. Outrossim, a Recuperanda Azul Farma apresentou redução de 49,68% nos seus estoques de revenda. Ademais, a Recuperanda VEV Comércio de Medicamentos apresentou aumento **31,50%** no saldo de **Empréstimos a Receber** e, de outra sorte, apresentou redução de **1,161 mil%** no subgrupo de **Caixa e Equivalentes de Caixa**. As Recuperandas, com exceção da ELM, apresentaram alteração em seu saldo de Patrimônio Líquido mediante a exclusão da conta de Lucros ou Prejuízos do exercício, isto ocorreu por conta da apuração mensal indevida ser reajustada nesta competência.

## Notas:

- a)** A Recuperanda apresentou redução de **69,6% na Receita Bruta de Vendas** no mês de abril/2023, registrando o valor de **R\$ 4,490 milhão contra R\$ 14,291 milhão** no mês anterior;
- b)** **Despesas Administrativas (55,1%)**: aumento verificado em decorrência principalmente ao registro de **Despesas Legais** (aumento de 89,75%), **Viagens e Estadias** (aumento de 71%) e **Materiais de Embalagens** (aumento de 313,55%), refletindo em um aumento de **R\$ 179.822,73** neste mês, além de outras contas de menor relevância;
- c)** **Outras Receitas (-59,3%)**: redução verificada em decorrência principalmente ao registro de **Receitas Diversas** no valor de **R\$ 3.092,45 contra R\$ 55.788,46** no mês anterior;
- d)** **Outras Despesas (2,189 mil%)**: aumento verificado em decorrência principalmente ao registro de **Perdas e Danos** no valor de **R\$ 3.316,30 contra R\$ 144,83** no mês anterior;
- e)** **Resultado de Equivalência Patrimonial (-100%)**: redução verificada em decorrência principalmente ao registro de **Perda com Participação Societária** no mês anterior no valor de **R\$ 507,5 mil**, qual não foi registrado neste mês.



## Informações Financeiras

Dentro do período em análise, a Recuperanda AIKON apresentou aumento de 58,01% no saldo de Empréstimos e Financiamentos. Outrossim, a Recuperanda Azul Farma apresentou redução de 49,68% nos seus estoques de revenda. Ademais, a Recuperanda VEV Comércio de Medicamentos apresentou aumento **31,50%** no saldo de **Empréstimos a Receber** e, de outra sorte, apresentou redução de **1,161 mil%** no subgrupo de **Caixa e Equivalentes de Caixa**. As Recuperandas, com exceção da ELM, apresentaram alteração em seu saldo de Patrimônio Líquido mediante a exclusão da conta de Lucros ou Prejuízos do exercício, isto ocorreu por conta da apuração mensal indevida ser reajustada nesta competência.

### DRE DA ELM PARTICIPAÇÕES EIRELI EM 30/04/2023

DEMONSTRAÇÃO DO RESULTADO DO EXERCÍCIO	mar/23	abr/23	Variação	Ref.
RECEITA OPERACIONAL BRUTA	0,00	0,00	0,0%	
(-) DEDUÇÕES DA RECEITA BRUTA	0,00	0,00	0,0%	
(=) RECEITA OPERACIONAL LÍQUIDA	0,00	0,00	0,0%	
(-) CUSTO DAS MERCADORIAS VENDIDAS	0,00	0,00	0,0%	
(=) LUCRO BRUTO	0,00	0,00	0,0%	
(-) DESPESAS ADMINISTRATIVAS	-50,80	0,00	-100,0%	
DESPESAS GERAIS	0,00	0,00	0,0%	
DESPESAS ADMINISTRATIVAS	-50,80	0,00	-100,0%	
SERVICOS DE TERCEIROS	0,00	0,00	0,0%	
DESPESAS TRIBUTÁRIAS	0,00	0,00	0,0%	
DESPESAS INDEDUTÍVEIS	0,00	0,00	0,0%	
(+/-) OUTRAS DESPESAS E RECEITAS	-5.197.536,11	-2.231.363,12	-57,1%	
OUTRAS RECEITAS	0,00	0,00	0,0%	
RECUPERACAO DE DESPESAS	0,00	0,00	0,0%	
OUTRAS DESPESAS	0,00	0,00	0,0%	
RESULTADO DE EQUIVALENCIA PATRIMONIAL	-5.197.536,11	-2.231.363,12	-57,1%	<b>a</b>
RESULTADO DA ALIENAÇÃO DE ATIVOS	0,00	0,00	0,0%	
(=) LUCRO OPERACIONAL LÍQUIDO	-5.197.586,91	-2.231.363,12	-57,1%	
RESULTADO FINANCEIRO LÍQUIDO	0,00	0,00	0,0%	
RESULTADO ANTES DA CS E IR	-5.197.586,91	-2.231.363,12	-57,1%	
PROVISÃO IMPOSTO DE RENDA	0,00	0,00	0,0%	
PROVISÃO PARA CONTRIBUIÇÃO SOCIAL	0,00	0,00	0,0%	
(=) LUCRO LÍQUIDO DO EXERCÍCIO	-5.197.586,91	-2.231.363,12	-57,1%	

#### Notas:

**a) Resultado de Equivalência Patrimonial (-57,1%):** redução verificada em decorrência principalmente ao registro de Perda com Participação Societária no valor de **R\$ 2,241 milhão contra R\$ 5,208 milhão** no mês anterior.



## Informações Financeiras

Dentro do período em análise, a Recuperanda AIKON apresentou aumento de 58,01% no saldo de Empréstimos e Financiamentos. Outrossim, a Recuperanda Azul Farma apresentou redução de 49,68% nos seus estoques de revenda. Ademais, a Recuperanda VEV Comércio de Medicamentos apresentou aumento **31,50%** no saldo de **Empréstimos a Receber** e, de outra sorte, apresentou redução de **1,161 mil%** no subgrupo de **Caixa e Equivalentes de Caixa**. As Recuperandas, com exceção da ELM, apresentaram alteração em seu saldo de Patrimônio Líquido mediante a exclusão da conta de Lucros ou Prejuízos do exercício, isto ocorreu por conta da apuração mensal indevida ser reajustada nesta competência.

### DRE DA TOP FARMA DISTRIBUIDORA DE MEDICAMENTOS LTDA EM 30/04/2023

DEMONSTRAÇÃO DO RESULTADO DO EXERCÍCIO	mar/23	abr/23	Varição	Ref.
RECEITA OPERACIONAL BRUTA	1.719.072,94	715.025,93	-58,4%	<b>a</b>
(-) DEDUÇÕES DA RECEITA BRUTA	-149.239,19	-40.786,04	-72,7%	
(=) RECEITA OPERACIONAL LÍQUIDA	1.569.833,75	674.239,89	-57,1%	
(-) CUSTO DAS MERCADORIAS VENDIDAS	-1.475.176,80	-1.111.762,73	-24,6%	
(=) LUCRO BRUTO	94.656,95	-437.522,84	-562,2%	
(+/-) DESPESAS OPERACIONAIS	-726.710,41	-712.273,67	-2,0%	
DESPESA COM PESSOAL	-248.967,70	-248.153,26	-0,3%	
ENCARGOS SOCIAIS	-59.241,04	-57.649,73	-2,7%	
DESPESA COM VENDAS	-224.146,57	-243.180,66	8,5%	
DESPESA COM TRANSPORTES	-194.355,10	-163.290,02	-16,0%	
(-) DESPESAS ADMINISTRATIVAS	-499.654,77	-503.678,26	0,8%	
DESPESAS GERAIS	-65.532,26	-64.896,44	-1,0%	
DESPESAS ADMINISTRATIVAS	-18.681,17	-17.876,66	-4,3%	
SERVICOS DE TERCEIROS	-410.067,68	-416.140,65	1,5%	
DESPESAS TRIBUTÁRIAS	-2.922,33	-4.764,51	63,0%	<b>b</b>
PERDAS RECEBIMENTO CREDITOS	0,00	0,00	0,0%	
DESPESAS INDEDUTÍVEIS	-2.451,33	0,00	-100,0%	
(+/-) OUTRAS DESPESAS E RECEITAS	3.716,93	5.022,41	35,1%	
OUTRAS RECEITAS	3.716,93	5.495,38	47,8%	<b>c</b>
RECUPERAÇÃO DE DESPESAS	0,00	0,00	0,0%	
OUTRAS DESPESAS	0,00	-472,97	#DIV/0!	
RESULTADO DE EQUIVALÊNCIA	0,00	0,00	0,0%	
PATRIMONIAL				
RESULTADO DA ALIENACAO DE ATIVOS	0,00	0,00	0,0%	
(=) LUCRO OPERACIONAL LÍQUIDO	-1.127.991,30	-1.648.452,36	46,1%	
RESULTADO FINANCEIRO LÍQUIDO	-173.289,34	-13.775,63	-92,1%	<b>d</b>
RESULTADO ANTES DA CS E IR	-1.301.280,64	-1.662.227,99	27,7%	
PROVISÃO IMPOSTO DE RENDA	0,00	0,00	0,0%	
PROVISÃO PARA CONTRIBUIÇÃO SOCIAL	0,00	0,00	0,0%	
(=) LUCRO LÍQUIDO DO EXERCICIO	-1.301.280,64	-1.662.227,99	27,7%	



## Informações Financeiras

Dentro do período em análise, a Recuperanda AIKON apresentou aumento de 58,01% no saldo de Empréstimos e Financiamentos. Outrossim, a Recuperanda Azul Farma apresentou redução de 49,68% nos seus estoques de revenda. Ademais, a Recuperanda VEV Comércio de Medicamentos apresentou aumento **31,50%** no saldo de **Empréstimos a Receber** e, de outra sorte, apresentou redução de **1,161 mil%** no subgrupo de **Caixa e Equivalentes de Caixa**. As Recuperandas, com exceção da ELM, apresentaram alteração em seu saldo de Patrimônio Líquido mediante a exclusão da conta de Lucros ou Prejuízos do exercício, isto ocorreu por conta da apuração mensal indevida ser reajustada nesta competência.

### Notas:

- a)** A Recuperanda apresentou redução de **58,4% na Receita Operacional Bruta**, registrando o valor de **R\$ 715 mil contra R\$ 1,179 milhão** no mês anterior;
- b)** **Despesas Tributárias (63%)**: aumento verificado em decorrência principalmente ao registro de **IRRF** no valor de **R\$ 1.203,75** em abril/2023, porém sem registro de despesas desta natureza no mês de março/23;
- c)** **Outras Receitas (47,8%)**: aumento verificado em decorrência principalmente ao registro de receitas com **Aviso Prévio Descontado** no valor de **R\$ 5.458,38 contra R\$ 543,93** no mês anterior, refletindo em um aumento de **903,51%**;
- d)** **Resultado Financeiro (-92,1%)**: redução verificada tendo como principal causa o registro de **Juros Passivos** no valor de **R\$ 9,6 mil contra R\$ 149,5 mil** no mês anterior.



## Informações Financeiras

Dentro do período em análise, a Recuperanda AIKON apresentou aumento de 58,01% no saldo de Empréstimos e Financiamentos. Outrossim, a Recuperanda Azul Farma apresentou redução de 49,68% nos seus estoques de revenda. Ademais, a Recuperanda VEV Comércio de Medicamentos apresentou aumento **31,50%** no saldo de **Empréstimos a Receber** e, de outra sorte, apresentou redução de **1,161 mil%** no subgrupo de **Caixa e Equivalentes de Caixa**. As Recuperandas, com exceção da ELM, apresentaram alteração em seu saldo de Patrimônio Líquido mediante a exclusão da conta de Lucros ou Prejuízos do exercício, isto ocorreu por conta da apuração mensal indevida ser reajustada nesta competência.

### DRE DA VEV COMÉRCIO DE MEDICAMENTOS LTDA EM 30/04/2023

DEMONSTRAÇÃO DO RESULTADO DO EXERCÍCIO	mar/23	abr/23	Varição	Ref.
RECEITA OPERACIONAL BRUTA	863.402,53	280.623,23	-67,5%	<b>a</b>
(-) DEDUÇÕES DA RECEITA BRUTA	-276.527,71	-37.466,00	-86,5%	
(=) RECEITA OPERACIONAL LIQUIDA	586.874,82	243.157,23	-58,6%	
(-) CUSTO DAS MERCADORIAS VENDIDAS	-851.721,55	-80.112,99	-90,6%	
(=) LUCRO BRUTO	-264.846,73	163.044,24	-161,6%	
(+/-) DESPESAS OPERACIONAIS	-458.119,46	-378.313,80	-17,4%	
DESPESA COM PESSOAL	-82.581,18	-84.552,77	2,4%	
ENCARGOS SOCIAIS	-23.338,10	-25.530,01	9,4%	
DESPESA COM VENDAS	-331.010,43	-254.539,34	-23,1%	
DESPESA COM TRANSPORTES	-21.189,75	-13.691,68	-35,4%	<b>b</b>
(-) DESPESAS ADMINISTRATIVAS	-231.796,86	-95.674,34	-58,7%	
DESPESAS GERAIS	-7.540,87	-5.365,35	-28,8%	
DESPESAS ADMINISTRATIVAS	-24.623,50	-6.747,74	-72,6%	<b>c</b>
SERVICOS DE TERCEIROS	-193.382,61	-81.681,49	-57,8%	<b>d</b>
DESPESAS TRIBUTÁRIAS	-1.954,56	-1.879,76	-3,8%	
DESPESAS INDEDUTÍVEIS	-4.295,32	0,00	-100,0%	
(+/-) OUTRAS DESPESAS E RECEITAS	292,70	130,26	-55,5%	
OUTRAS RECEITAS	51,00	23,00	-54,9%	
RECUPERAÇÃO DE DESPESAS	241,70	107,26	-55,6%	
OUTRAS DESPESAS	0,00	0,00	0,0%	
RESULTADO DE EQUIVALENCIA PATRIMONIAL	0,00	0,00	0,0%	
RESULTADO DA ALIENACAO DE ATIVOS	0,00	0,00	0,0%	
(=) LUCRO OPERACIONAL LÍQUIDO	-954.470,35	-310.813,64	-67,4%	
RESULTADO FINANCEIRO LÍQUIDO	-236.896,16	-250.934,60	5,9%	
RESULTADO ANTES DA CS E IR	-1.191.366,51	-561.748,24	-52,8%	
PROVISÃO IMPOSTO DE RENDA	0,00	0,00	0,0%	
PROVISÃO PARA CONTRIBUIÇÃO SOCIAL	0,00	0,00	0,0%	
(=) LUCRO LÍQUIDO DO EXERCÍCIO	-1.191.366,51	-561.748,24	-52,8%	



## Informações Financeiras

Dentro do período em análise, a Recuperanda AIKON apresentou aumento de 58,01% no saldo de Empréstimos e Financiamentos. Outrossim, a Recuperanda Azul Farma apresentou redução de 49,68% nos seus estoques de revenda. Ademais, a Recuperanda VEV Comércio de Medicamentos apresentou aumento **31,50%** no saldo de **Empréstimos a Receber** e, de outra sorte, apresentou redução de **1,161 mil%** no subgrupo de **Caixa e Equivalentes de Caixa**. As Recuperandas, com exceção da ELM, apresentaram alteração em seu saldo de Patrimônio Líquido mediante a exclusão da conta de Lucros ou Prejuízos do exercício, isto ocorreu por conta da apuração mensal indevida ser reajustada nesta competência.

## Notas:

- a)** A Recuperanda apresentou redução de 67,5% na Receita Operacional Bruta, registrando o valor de R\$ 280,623 mil contra R\$ 863,402 mil no mês anterior;
- b)** **Despesas com Transportes (-35,4%):** redução verificada em decorrência principalmente ao registro de **Fretes e Carretos** no valor de **R\$ 13.691,68 contra R\$ 21.189,75** no mês anterior;
- c)** **Despesas Administrativas (-72,6%):** redução verificada em decorrência principalmente ao registro de despesas com **Materiais de Embalagens** no valor de **R\$ 19.430,40** no mês anterior contra uma recuperação de despesa no valor de **R\$ 1.562,88** neste mês;
- d)** **Serviços de Terceiros (-57,8%):** redução verificada em decorrência principalmente ao registro de despesas com **Serviços de Informática** no valor de **R\$ 66.216,04 contra R\$ 163.176,04** no mês anterior.





## Informações Financeiras

Dentro do período em análise, a Recuperanda AIKON apresentou aumento de 58,01% no saldo de Empréstimos e Financiamentos. Outrossim, a Recuperanda Azul Farma apresentou redução de 49,68% nos seus estoques de revenda. Ademais, a Recuperanda VEV Comércio de Medicamentos apresentou aumento **31,50%** no saldo de **Empréstimos a Receber** e, de outra sorte, apresentou redução de **1,161 mil%** no subgrupo de **Caixa e Equivalentes de Caixa**. As Recuperandas, com exceção da ELM, apresentaram alteração em seu saldo de Patrimônio Líquido mediante a exclusão da conta de Lucros ou Prejuízos do exercício, isto ocorreu por conta da apuração mensal indevida ser reajustada nesta competência.

### DRE DO GRUPO DP4 EM 30/04/2023 (Composição agrupada, não consolidada!)

DEMONSTRAÇÃO DO RESULTADO DO EXERCÍCIO	mar/23	abr/23	Varição	Ref.
RECEITA OPERACIONAL BRUTA	18.203.378,73	6.547.422,50	-64,0%	
(-) DEDUÇÕES DA RECEITA BRUTA	-3.279.020,03	-1.033.196,05	-68,5%	
(=) RECEITA OPERACIONAL LÍQUIDA	14.924.358,70	5.514.226,45	-63,1%	
(-) CUSTO DAS MERCADORIAS VENDIDAS	-17.693.842,17	-3.642.493,82	-79,4%	
(=) LUCRO BRUTO	-2.769.483,47	1.871.732,63	-167,6%	
(+/-) DESPESAS OPERACIONAIS	-5.348.440,73	-4.601.425,32	-14,0%	
DESPESA COM PESSOAL	-1.402.446,61	-1.419.765,41	1,2%	
ENCARGOS SOCIAIS	-349.663,88	-338.045,91	-3,3%	
DESPESA COM VENDAS	-2.801.547,73	-2.178.735,96	-22,2%	
DESPESA COM TRANSPORTES	-794.782,51	-664.878,04	-16,3%	
(-) DESPESAS ADMINISTRATIVAS	-3.752.527,78	-3.380.786,79	-9,9%	
DESPESAS GERAIS	-791.379,03	-751.569,77	-5,0%	
DESPESAS ADMINISTRATIVAS	-322.193,58	-441.580,91	37,1%	
SERVICOS DE TERCEIROS	-2.570.151,38	-2.125.113,30	-17,3%	
DESPESAS TRIBUTÁRIAS	-49.304,46	-55.707,75	13,0%	
PERDAS RECEBIMENTO CREDITOS	-6.150,23	-3.407,53	-44,6%	
DESPESAS INDEDUTÍVEIS	-13.349,10	-3.407,53	-74,5%	
(+/-) OUTRAS DESPESAS E RECEITAS	-5.633.928,32	-2.203.793,44	-60,9%	
OUTRAS RECEITAS	66.712,86	30.496,21	-54,3%	
RECUPERACAO DE DESPESAS	4.690,62	862,74	-81,6%	
OUTRAS DESPESAS	-144,83	-3.789,27	2516,4%	
RESULTADO DE EQUIVALENCIA	-5.705.186,97	-2.231.363,12	-60,9%	
PATRIMONIAL				
RESULTADO DA ALIENAÇÃO DE ATIVOS	0,00	0,00	0,0%	
(=) LUCRO OPERACIONAL LÍQUIDO	-17.504.380,30	-8.314.272,92	-52,5%	
RESULTADO FINANCEIRO LÍQUIDO	-1.828.982,87	-1.404.592,01	-23,2%	
RESULTADO ANTES DA CS E IR	-19.333.363,17	-9.718.864,93	-49,7%	
PROVISÃO IMPOSTO DE RENDA	0,00	0,00	0,0%	
PROVISÃO PARA CONTRIBUIÇÃO SOCIAL	0,00	0,00	0,0%	
(=) LUCRO LÍQUIDO DO EXERCÍCIO	-19.333.363,17	-9.718.864,93	-49,7%	



## Informações Financeiras

Dentro do período em análise, a Recuperanda AIKON apresentou aumento de 58,01% no saldo de Empréstimos e Financiamentos. Outrossim, a Recuperanda Azul Farma apresentou redução de 49,68% nos seus estoques de revenda. Ademais, a Recuperanda VEV Comércio de Medicamentos apresentou aumento **31,50%** no saldo de **Empréstimos a Receber** e, de outra sorte, apresentou redução de **1,161 mil%** no subgrupo de **Caixa e Equivalentes de Caixa**. As Recuperandas, com exceção da ELM, apresentaram alteração em seu saldo de Patrimônio Líquido mediante a exclusão da conta de Lucros ou Prejuízos do exercício, isto ocorreu por conta da apuração mensal indevida ser reajustada nesta competência.

### 4.3 ATIVO IMOBILIZADO

Complementar as informações apresentadas no item anterior, apresenta-se, a seguir, a posição individualizada do Imobilizado das Recuperandas em **30/04/2023**, demonstrada de forma analítica.

#### ATIVO IMOBILIZADO DA AIKON COMÉRCIO DE MEDICAMENTOS LTDA EM 30/04/2023

GRUPO	SUBGRUPO	SALDO ANTERIOR	DÉBITO	CRÉDITO	SALDO ATUAL
IMOBILIZADO	<b>BENS EM OPERAÇÃO</b>	<b>183.101,87</b>	<b>0,00</b>	<b>0,00</b>	<b>183.101,87</b>
	VEÍCULOS	9.450,00	0,00	0,00	9.450,00
	INSTALAÇÕES	6.348,00	0,00	0,00	6.348,00
	MÓVEIS E UTENSÍLIOS	23.517,47	0,00	0,00	23.517,47
	MÁQUINAS E EQUIPAMENTOS	73.139,89	0,00	0,00	73.139,89
	COMPUTADORES E PERIFÉRICOS	70.646,51	0,00		70.646,51
	<b>(-) DEPRECIAÇÃO ACUMULADA</b>	<b>-141.422,85</b>	<b>0,00</b>	<b>-1.043,63</b>	<b>-142.466,48</b>
	(-) DEPRECIAÇÃO VEÍCULOS	-9.450,00	0,00	0,00	-9.450,00
	(-) DEPRECIAÇÃO INSTALAÇÕES	-423,20	0,00	-52,90	-476,10
	(-) DEPRECIAÇÃO MÓVEIS E UTENSÍLIOS	-19.450,25	0,00	-83,46	-19.533,71
	(-) DEPRECIAÇÃO MAQ. E EQUIP.	-54.052,03	0,00	-281,95	-54.333,98
	(-) DEPRECIAÇÃO COMPUT. E PERIFÉRICOS	-58.047,37	0,00	-625,32	-58.672,69
	<b>Total Bens e Direitos em Uso</b>	<b>41.679,02</b>	<b>0,00</b>	<b>-1.043,63</b>	<b>40.635,39</b>
<b>TOTAL ATIVO IMOBILIZADO EM 30/04/2023</b>		<b>41.679,02</b>	<b>0,00</b>	<b>-1.043,63</b>	<b>40.635,39</b>



## Informações Financeiras

Dentro do período em análise, a Recuperanda AIKON apresentou aumento de 58,01% no saldo de Empréstimos e Financiamentos. Outrossim, a Recuperanda Azul Farma apresentou redução de 49,68% nos seus estoques de revenda. Ademais, a Recuperanda VEV Comércio de Medicamentos apresentou aumento **31,50%** no saldo de **Empréstimos a Receber** e, de outra sorte, apresentou redução de **1,161 mil%** no subgrupo de **Caixa e Equivalentes de Caixa**. As Recuperandas, com exceção da ELM, apresentaram alteração em seu saldo de Patrimônio Líquido mediante a exclusão da conta de Lucros ou Prejuízos do exercício, isto ocorreu por conta da apuração mensal indevida ser reajustada nesta competência.

### ATIVO IMOBILIZADO DA AZUL FARMA DISTRIBUIDORA DE MEDICAMENTOS LTDA EM 30/04/2023

GRUPO	SUBGRUPO	SALDO ANTERIOR	DÉBITO	CRÉDITO	SALDO ATUAL
IMOBILIZADO	<b>BENS EM OPERAÇÃO</b>	<b>669.701,02</b>	<b>0,00</b>	<b>-480,00</b>	<b>669.221,02</b>
	VEÍCULOS	156.510,89	0,00	0,00	156.510,89
	MÓVEIS E UTENSÍLIOS	122.775,59	0,00	0,00	122.775,59
	MÁQUINAS E EQUIPAMENTOS	176.216,93	0,00	-480,00	175.736,93
	COMPUTADORES E PERIFÉRICOS	214.197,61	0,00	0,00	214.197,61
	<b>(-) DEPRECIAÇÃO ACUMULADA</b>	<b>-288.711,68</b>	<b>0,00</b>	<b>-8.302,43</b>	<b>-297.014,11</b>
	(-) DEPRECIAÇÃO VEÍCULOS	-10.434,04	0,00	-2.608,51	-13.042,55
	(-) DEPRECIAÇÃO MÓVEIS E UTENSÍLIOS	-53.789,53	0,00	-1.023,12	-54.812,65
	(-) DEPRECIAÇÃO MAQ. E EQUIP.	-61.986,48	0,00	-1.464,46	-63.450,94
	(-) DEPRECIAÇÃO COMPUT. E PERIFÉRICOS	-162.501,63	0,00	-3.206,34	-165.707,97
<b>Total Bens e Direitos em Uso</b>		<b>380.989,34</b>	<b>0,00</b>	<b>-8.782,43</b>	<b>372.206,91</b>
<b>TOTAL ATIVO IMOBILIZADO EM 30/04/2023</b>		<b>380.989,34</b>	<b>0,00</b>	<b>-8.782,43</b>	<b>372.206,91</b>



## Informações Financeiras

Dentro do período em análise, a Recuperanda AIKON apresentou aumento de 58,01% no saldo de Empréstimos e Financiamentos. Outrossim, a Recuperanda Azul Farma apresentou redução de 49,68% nos seus estoques de revenda. Ademais, a Recuperanda VEV Comércio de Medicamentos apresentou aumento **31,50%** no saldo de **Empréstimos a Receber** e, de outra sorte, apresentou redução de **1,161 mil%** no subgrupo de **Caixa e Equivalentes de Caixa**. As Recuperandas, com exceção da ELM, apresentaram alteração em seu saldo de Patrimônio Líquido mediante a exclusão da conta de Lucros ou Prejuízos do exercício, isto ocorreu por conta da apuração mensal indevida ser reajustada nesta competência.

### ATIVO IMOBILIZADO DA DISPAR DISTRIBUIDORA DE MEDICAMENTOS LTDA EM 30/04/2023

GRUPO	SUBGRUPO	SALDO ANTERIOR	DÉBITO	CRÉDITO	SALDO ATUAL
IMOBILIZADO	<b>BENS EM OPERAÇÃO</b>	<b>6.746.715,38</b>	<b>0,00</b>	<b>0,00</b>	<b>6.746.715,38</b>
	INSTALAÇÕES	984.712,52	0,00	0,00	984.712,52
	MÓVEIS E UTENSÍLIOS	779.185,66	0,00	0,00	779.185,66
	MÁQUINAS E EQUIPAMENTOS	3.289.340,72	0,00	0,00	3.289.340,72
	COMPUTADORES E PERIFÉRICOS	1.684.353,98	0,00	0,00	1.684.353,98
	INSTALAÇÕES TELEFONICAS	9.122,50	0,00	0,00	9.122,50
	<b>(-) DEPRECIAÇÃO ACUMULADA</b>	<b>-3.703.893,34</b>	<b>0,00</b>	<b>-53.876,62</b>	<b>-3.757.769,96</b>
	(-) DEPRECIAÇÃO INSTALAÇÕES	-737.051,32	0,00	-8.205,95	-745.257,27
	(-) DEPRECIAÇÃO MÓVEIS E UTENSÍLIOS	-287.122,78	0,00	-6.427,24	-293.550,02
	(-) DEPRECIAÇÃO MAQ. E EQUIP.	-1.249.193,45	0,00	-27.373,45	-1.276.566,90
	(-) DEPRECIAÇÃO COMPUT. E PERIFÉRICOS	-1.428.093,15	0,00	-11.793,96	-1.439.887,11
	(-) DEPRECIAÇÃO INSTAL. TELEFÔNICAS	-2.432,64	0,00	-76,02	-2.508,66
<b>Total Bens e Direitos em Uso</b>		<b>3.042.822,04</b>	<b>0,00</b>	<b>-53.876,62</b>	<b>2.988.945,42</b>
<b>TOTAL ATIVO IMOBILIZADO EM 30/04/2023</b>		<b>3.042.822,04</b>	<b>0,00</b>	<b>-53.876,62</b>	<b>2.988.945,42</b>



## Informações Financeiras

Dentro do período em análise, a Recuperanda AIKON apresentou aumento de 58,01% no saldo de Empréstimos e Financiamentos. Outrossim, a Recuperanda Azul Farma apresentou redução de 49,68% nos seus estoques de revenda. Ademais, a Recuperanda VEV Comércio de Medicamentos apresentou aumento **31,50%** no saldo de **Empréstimos a Receber** e, de outra sorte, apresentou redução de **1,161 mil%** no subgrupo de **Caixa e Equivalentes de Caixa**. As Recuperandas, com exceção da ELM, apresentaram alteração em seu saldo de Patrimônio Líquido mediante a exclusão da conta de Lucros ou Prejuízos do exercício, isto ocorreu por conta da apuração mensal indevida ser reajustada nesta competência.

### ATIVO IMOBILIZADO DA TOP FARMA DISTRIBUIDORA DE MEDICAMENTOS LTDA EM 30/04/2023

GRUPO	SUBGRUPO	SALDO ANTERIOR	DÉBITO	CRÉDITO	SALDO ATUAL
IMOBILIZADO	<b>BENS EM OPERACAO</b>	<b>1.456.699,70</b>	<b>0,00</b>	<b>0,00</b>	<b>1.456.699,70</b>
	INSTALAÇÕES	351.911,96	0,00	0,00	351.911,96
	MÓVEIS E UTENSÍLIOS	134.154,46	0,00	0,00	134.154,46
	MÁQUINAS E EQUIPAMENTOS	678.317,57	0,00	0,00	678.317,57
	COMPUTADORES E PERIFÉRICOS	284.839,41	0,00	0,00	284.839,41
	INSTALAÇÕES TELEFÔNICAS	7.476,30	0,00	0,00	7.476,30
	<b>(-) DEPRECIACÃO ACUMULADA</b>	<b>-1.165.327,11</b>	<b>0,00</b>	<b>-9.391,46</b>	<b>-1.174.718,57</b>
	(-) DEPRECIACÃO INSTALAÇÕES	-290.252,64	0,00	-2.489,56	-292.742,20
	(-) DEPRECIACÃO MÓVEIS E UTENSÍLIOS	-109.840,04	0,00	-759,95	-110.599,99
	(-) DEPRECIACÃO MAQ. E EQUIP.	-491.864,48	0,00	-5.287,27	-497.151,75
	(-) DEPRECIACÃO COMPUT. E PERIFÉRICOS	-265.893,65	0,00	-854,68	-266.748,33
	(-) DEPRECIACÃO INSTAL. TELEFÔNICAS	-7.476,30	0,00	0,00	-7.476,30
<b>Total Bens e Direitos em Uso</b>		<b>291.372,59</b>	<b>0,00</b>	<b>-9.391,46</b>	<b>281.981,13</b>
<b>TOTAL ATIVO IMOBILIZADO EM 30/04/2023</b>		<b>291.372,59</b>	<b>0,00</b>	<b>-9.391,46</b>	<b>281.981,13</b>



## Informações Financeiras

Dentro do período em análise, a Recuperanda AIKON apresentou aumento de 58,01% no saldo de Empréstimos e Financiamentos. Outrossim, a Recuperanda Azul Farma apresentou redução de 49,68% nos seus estoques de revenda. Ademais, a Recuperanda VEV Comércio de Medicamentos apresentou aumento **31,50%** no saldo de **Empréstimos a Receber** e, de outra sorte, apresentou redução de **1,161 mil%** no subgrupo de **Caixa e Equivalentes de Caixa**. As Recuperandas, com exceção da ELM, apresentaram alteração em seu saldo de Patrimônio Líquido mediante a exclusão da conta de Lucros ou Prejuízos do exercício, isto ocorreu por conta da apuração mensal indevida ser reajustada nesta competência.

### ATIVO IMOBILIZADO DA VEV COMÉRCIO DE MEDICAMENTOS LTDA EM 30/04/2023

GRUPO	SUBGRUPO	SALDO ANTERIOR	DÉBITO	CRÉDITO	SALDO ATUAL
IMOBILIZADO	<b>BENS EM OPERAÇÃO</b>	<b>113.940,07</b>	<b>0,00</b>	<b>0,00</b>	<b>113.940,07</b>
	INSTALAÇÃO	20.000,00	0,00	0,00	20.000,00
	MÓVEIS E UTENSÍLIOS	19.250,64	0,00	0,00	19.250,64
	MÁQUINAS E EQUIPAMENTOS	43.260,00	0,00	0,00	43.260,00
	COMPUTADORES E PERIFÉRICOS	31.429,43	0,00	0,00	31.429,43
	<b>(-) DEPRECIAÇÃO ACUMULADA</b>	<b>-64.487,02</b>	<b>0,00</b>	<b>-1.144,76</b>	<b>-65.631,78</b>
	(-) DEPRECIAÇÃO INSTALACOES	-12.333,45	0,00	-166,67	-12.500,12
	(-) DEPRECIAÇÃO MÓVEIS E UTENSÍLIOS	-8.736,30	0,00	-160,42	-8.896,72
	(-) DEPRECIAÇÃO MAQ. E EQUIP.	-17.393,75	0,00	-360,50	-17.754,25
	(-) DEPRECIAÇÃO COMPUT. E PERIFERICOS	-26.023,52	0,00	-457,17	-26.480,69
<b>Total Bens e Direitos em Uso</b>		<b>49.453,05</b>	<b>0,00</b>	<b>-1.144,76</b>	<b>48.308,29</b>
<b>TOTAL ATIVO IMOBILIZADO EM 30/04/2023</b>		<b>49.453,05</b>	<b>0,00</b>	<b>-1.144,76</b>	<b>48.308,29</b>



## Informações Financeiras

Dentro do período em análise, a Recuperanda AIKON apresentou aumento de 58,01% no saldo de Empréstimos e Financiamentos. Outrossim, a Recuperanda Azul Farma apresentou redução de 49,68% nos seus estoques de revenda. Ademais, a Recuperanda VEV Comércio de Medicamentos apresentou aumento **31,50%** no saldo de **Empréstimos a Receber** e, de outra sorte, apresentou redução de **1,161 mil%** no subgrupo de **Caixa e Equivalentes de Caixa**. As Recuperandas, com exceção da ELM, apresentaram alteração em seu saldo de Patrimônio Líquido mediante a exclusão da conta de Lucros ou Prejuízos do exercício, isto ocorreu por conta da apuração mensal indevida ser reajustada nesta competência.

### 4.4 ÍNDICES FINANCEIROS

Quanto aos índices financeiros, seguem alguns índices obtidos com base nos demonstrativos contábeis apresentados pelo escritório responsável pela contabilidade das Recuperandas, na data base 30/04/2023, gerados para as empresas que possuíam todas as informações necessárias para o cálculo. Destacam-se, a seguir, as principais variações ocorridas no período para cada uma das Recuperandas, com a ressalva de a exemplo dos demonstrativos apresentados anteriormente (BP/DRE), não serão tecidos comentários quanto as variações por se tratar de relatório de acompanhamento inicial, análise que será realizada a partir dos próximos relatórios de acompanhamento mensal:

#### ÍNDICES DA AIKON COMÉRCIO DE MEDICAMENTOS LTDA EM 30/04/2023

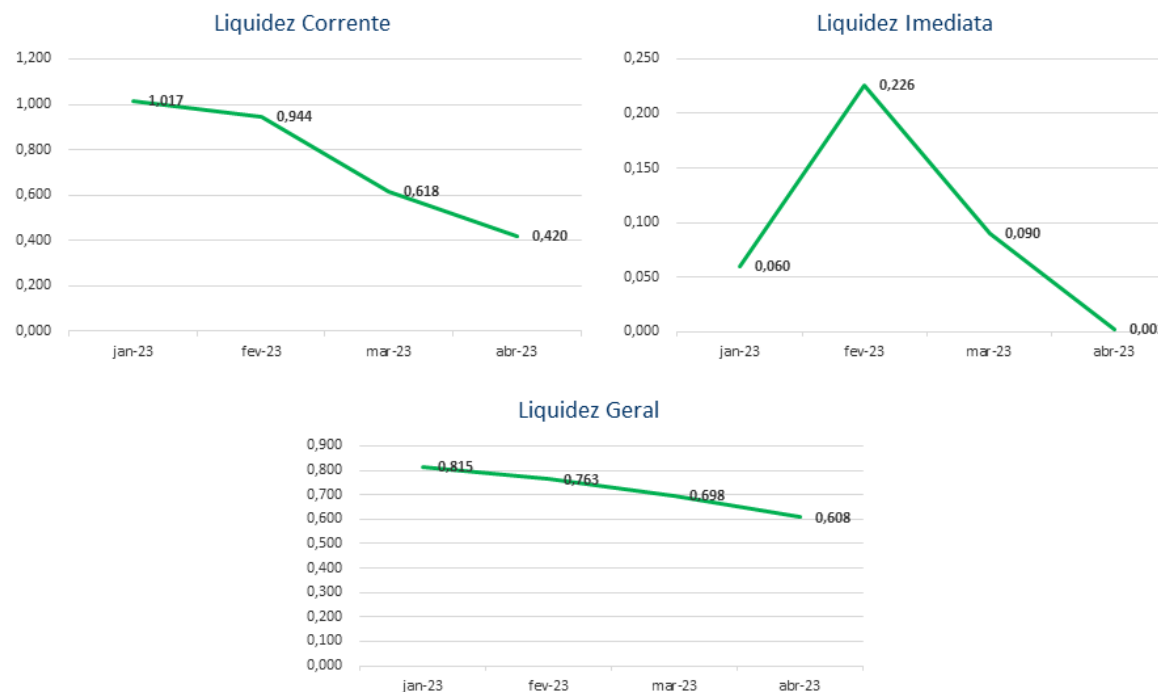
##### Índices de Liquidez

INDICADORES FINANCEIROS	FÓRMULA	mar-23	Índice	abr-23	Índice
Liquidez Corrente	Ativo Circulante	3.908.545,98	0,618	3.112.434,11	0,420
	Passivo Circulante	6.325.594,83		7.417.931,14	
Liquidez Imediata	Ativo Disponível	571.556,82	0,090	13.674,31	0,002
	Passivo Circulante	6.325.594,83		7.417.931,14	
Liquidez Geral	Ativo Circulante + Não Circulante	5.498.621,26	0,698	4.666.184,10	0,608
	Passivo Circulante + Não Circulante	7.875.594,83		7.675.252,36	



## Informações Financeiras

Dentro do período em análise, a Recuperanda AIKON apresentou aumento de 58,01% no saldo de Empréstimos e Financiamentos. Outrossim, a Recuperanda Azul Farma apresentou redução de 49,68% nos seus estoques de revenda. Ademais, a Recuperanda VEV Comércio de Medicamentos apresentou aumento **31,50%** no saldo de **Empréstimos a Receber** e, de outra sorte, apresentou redução de **1,161 mil%** no subgrupo de **Caixa e Equivalentes de Caixa**. As Recuperandas, com exceção da ELM, apresentaram alteração em seu saldo de Patrimônio Líquido mediante a exclusão da conta de Lucros ou Prejuízos do exercício, isto ocorreu por conta da apuração mensal indevida ser reajustada nesta competência.



O índice de **liquidez corrente** é o melhor indicador de solvência de curto prazo, pois revela a proteção dos credores em curto prazo por ativos, onde há uma expectativa que estes possam ser convertidos em dinheiro rapidamente.

O índice de **liquidez geral** é um indicador de solvência tanto de curto prazo quanto de longo prazo.

O índice de **liquidez imediata** é uma variação dos índices anteriores, porém, considera-se somente o quanto a empresa tem de dinheiro no curtíssimo prazo, como caixa, saldos bancários e aplicações financeiras com liquidez imediata, como CDBs sem carência e fundos de investimentos com resgate de cotas de D+0.

Analisando os índices do mês de abril/2023, verifica-se as seguintes variações em seus índices: **Liquidez Corrente (-32,09%), Liquidez Imediata (-97,96%) e Liquidez Geral (-12,92%)**.

Além da variação negativa dos índices, é possível verificar que a Recuperanda não apresenta capacidade de quitar suas dívidas com seu ativo de prazo imediato, curto e longo, representando uma insolvência à instituição.





## Informações Financeiras

Dentro do período em análise, a Recuperanda AIKON apresentou aumento de 58,01% no saldo de Empréstimos e Financiamentos. Outrossim, a Recuperanda Azul Farma apresentou redução de 49,68% nos seus estoques de revenda. Ademais, a Recuperanda VEV Comércio de Medicamentos apresentou aumento **31,50%** no saldo de **Empréstimos a Receber** e, de outra sorte, apresentou redução de **1,161 mil%** no subgrupo de **Caixa e Equivalentes de Caixa**. As Recuperandas, com exceção da ELM, apresentaram alteração em seu saldo de Patrimônio Líquido mediante a exclusão da conta de Lucros ou Prejuízos do exercício, isto ocorreu por conta da apuração mensal indevida ser reajustada nesta competência.

### Índice de gestão de ativo

INDICADORES FINANCEIROS	FÓRMULA	mar-23	Índice	abr-23	Índice
Índice de giro de ativos fixos/ imobilizado	Receitas	690.146,97	16,334	288.097,43	7,090
	Ativo Imobilizado	42.253,02		40.635,39	
Índice de giro total de ativos	Receitas	690.146,97	0,126	288.097,43	0,062
	Ativo	5.498.621,26		4.666.184,10	



O índice de **giro de ativos** imobilizados mede a eficiência da empresa em relação ao uso de seu imobilizado. Ela indica como a empresa está usando seus ativos fixos, isto é, suas máquinas e equipamentos.

O índice de **giro do total de ativos** mede a eficiência com a qual a empresa utiliza todos seus ativos para gerar receitas. Ele indica o faturamento da empresa em comparação com o crescimento do ativo.

Os índices de Gestão do Ativo apresentaram as seguintes variações no mês de abril/2023: **Giro de Ativos Fixos/Imobilizado (-56,59%)** e **Giro Total de Ativos (-50,81%)**.

Apesar do índice de Giro de Ativo Fixo apresentar uma redução constante, ele ainda é positivo uma vez que as receitas superam os ativos imobilizados, já em relação ao ativo total da Recuperanda, o índice aponta que esta possui uma quantidade alta de ativos comparada a uma receita inferior.



## Informações Financeiras

Dentro do período em análise, a Recuperanda AIKON apresentou aumento de 58,01% no saldo de Empréstimos e Financiamentos. Outrossim, a Recuperanda Azul Farma apresentou redução de 49,68% nos seus estoques de revenda. Ademais, a Recuperanda VEV Comércio de Medicamentos apresentou aumento **31,50%** no saldo de **Empréstimos a Receber** e, de outra sorte, apresentou redução de **1,161 mil%** no subgrupo de **Caixa e Equivalentes de Caixa**. As Recuperandas, com exceção da ELM, apresentaram alteração em seu saldo de Patrimônio Líquido mediante a exclusão da conta de Lucros ou Prejuízos do exercício, isto ocorreu por conta da apuração mensal indevida ser reajustada nesta competência.

### Índice de gestão de dívida

INDICADORES FINANCEIROS	FÓRMULA	mar-23	Índice	abr-23	Índice
Índice de endividamento	Passivo Circulante + ELP	7.875.594,83	1,432	7.675.252,36	1,645
	Ativo	5.498.621,26		4.666.184,10	
Índice de dívida/patrimônio	Passivo Circulante + ELP	7.875.594,83	-4,402	7.675.252,36	-5,745
	Patrimônio Líquido	-1.789.222,23		-1.336.004,85	



O índice de **endividamento**, também chamado de índice de endividamento total, é a relação entre o total de ativos e o total de passivos. Descrito em porcentagem, ele mede o percentual de fundos gerados pelos passivos circulantes e dívidas de longo prazo.

O índice de **dívida/patrimônio** informa quanto de patrimônio líquido a empresa tem para cada R\$ 1 de dívida. Esse índice tem a mesma finalidade que o índice de endividamento, porém, mostrado em moeda e não em percentual.

Verifica-se aumento no índice de **Endividamento** quando comparado os meses de março e abril/2023, pois houve elevação de **14,84%** se comparado com o último período.

O índice de **Dívida/Patrimônio** que apresentou aumento de **30,52%** demonstrando um aumento das dívidas em relação ao patrimônio da Recuperanda que é negativo.

## Informações Financeiras

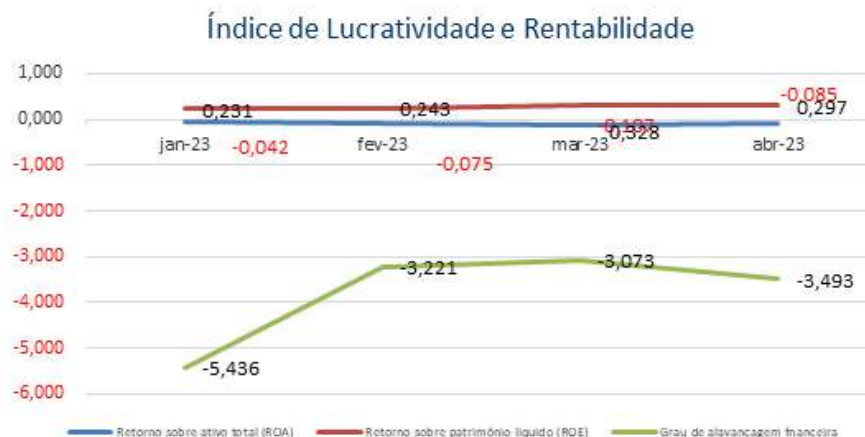
Dentro do período em análise, a Recuperanda AIKON apresentou aumento de 58,01% no saldo de Empréstimos e Financiamentos. Outrossim, a Recuperanda Azul Farma apresentou redução de 49,68% nos seus estoques de revenda. Ademais, a Recuperanda VEV Comércio de Medicamentos apresentou aumento **31,50%** no saldo de **Empréstimos a Receber** e, de outra sorte, apresentou redução de **1,161 mil%** no subgrupo de **Caixa e Equivalentes de Caixa**. As Recuperandas, com exceção da ELM, apresentaram alteração em seu saldo de Patrimônio Líquido mediante a exclusão da conta de Lucros ou Prejuízos do exercício, isto ocorreu por conta da apuração mensal indevida ser reajustada nesta competência.

Índice de lucratividade e rentabilidade					
INDICADORES FINANCEIROS	FÓRMULA	mar-23	Índice	abr-23	Índice
Margem de lucro líquido	Lucro Líquido	-586.367,46	-0,850	-396.860,98	-1,378
	Receita de Vendas	690.146,97		288.097,43	
Margem de lucro operacional	Lucro Operacional	-503.936,18	-0,730	-321.372,88	-1,116
	Receita de Vendas	690.146,97		288.097,43	
Margem de lucro bruto	Lucro Bruto	-50.606,46	-0,078	87.246,12	0,315
	Receita Operacional Líquida	649.641,58		276.784,44	
Índice de receita operacional/ total de ativos	Lucro Operacional	-503.936,18	-0,092	-321.372,88	-0,069
	Ativo	5.498.621,26		4.666.184,10	
Retorno sobre ativo total (ROA)	Lucro Líquido	-586.367,46	-0,107	-396.860,98	-0,085
	Ativo	5.498.621,26		4.666.184,10	
Retorno sobre patrimônio líquido (ROE)	Lucro Líquido	-586.367,46	0,328	-396.860,98	0,297
	Patrimônio Líquido	-1.789.222,23		-1.336.004,85	
Grau de alavancagem financeira	ROE	0,328	-3,073	0,297	-3,493
	ROA	-0,107		-0,085	



## Informações Financeiras

Dentro do período em análise, a Recuperanda AIKON apresentou aumento de 58,01% no saldo de Empréstimos e Financiamentos. Outrossim, a Recuperanda Azul Farma apresentou redução de 49,68% nos seus estoques de revenda. Ademais, a Recuperanda VEV Comércio de Medicamentos apresentou aumento **31,50%** no saldo de **Empréstimos a Receber** e, de outra sorte, apresentou redução de **1,161 mil%** no subgrupo de **Caixa e Equivalentes de Caixa**. As Recuperandas, com exceção da ELM, apresentaram alteração em seu saldo de Patrimônio Líquido mediante a exclusão da conta de Lucros ou Prejuízos do exercício, isto ocorreu por conta da apuração mensal indevida ser reajustada nesta competência.



O **retorno sobre o ativo total** (em inglês, Return on Asset – ROA) também conhecido como retorno sobre o investimento, mede o retorno sobre o ativo total depois de juros e impostos. Este índice é considerado um dos mais importantes, pois indica a lucratividade da empresa em relação aos investimentos totais, representados pelo ativo total médio.

O **retorno sobre o patrimônio líquido** (em inglês, Return on Equity – ROE), indica quanto de prêmio os acionistas e proprietários estão obtendo em relação aos seus investimentos na empresa, isto é, o patrimônio líquido.

O **grau de alavancagem financeira** (GAF) é um importante indicador do grau de risco do qual a empresa está submetida, isto é, se há presença de capital de terceiros de longo prazo na estrutura de capital, identificando se a empresa está alavancada ou não.

Avaliando os índices de lucratividade e rentabilidade da Recuperanda, verificamos que a exemplo dos meses anteriores, em abril/2023 os resultados apresentados não são bons, demonstrando resultados negativos para praticamente todos os índices.

Quanto ao índice de Retorno sobre o PL (ROE), ressalta-se que este se apresenta positivo em alguns meses devido ao PL da Recuperanda estar negativo e ela ter auferido prejuízo.

Com base neste resultado, é salutar mencionar a necessidade de a Recuperanda buscar a melhora dos seus resultados com vistas ao cumprimento do planejamento de RJ inicial dentro dos prazos estipulados.



## Informações Financeiras

Dentro do período em análise, a Recuperanda AIKON apresentou aumento de 58,01% no saldo de Empréstimos e Financiamentos. Outrossim, a Recuperanda Azul Farma apresentou redução de 49,68% nos seus estoques de revenda. Ademais, a Recuperanda VEV Comércio de Medicamentos apresentou aumento **31,50%** no saldo de **Empréstimos a Receber** e, de outra sorte, apresentou redução de **1,161 mil%** no subgrupo de **Caixa e Equivalentes de Caixa**. As Recuperandas, com exceção da ELM, apresentaram alteração em seu saldo de Patrimônio Líquido mediante a exclusão da conta de Lucros ou Prejuízos do exercício, isto ocorreu por conta da apuração mensal indevida ser reajustada nesta competência.

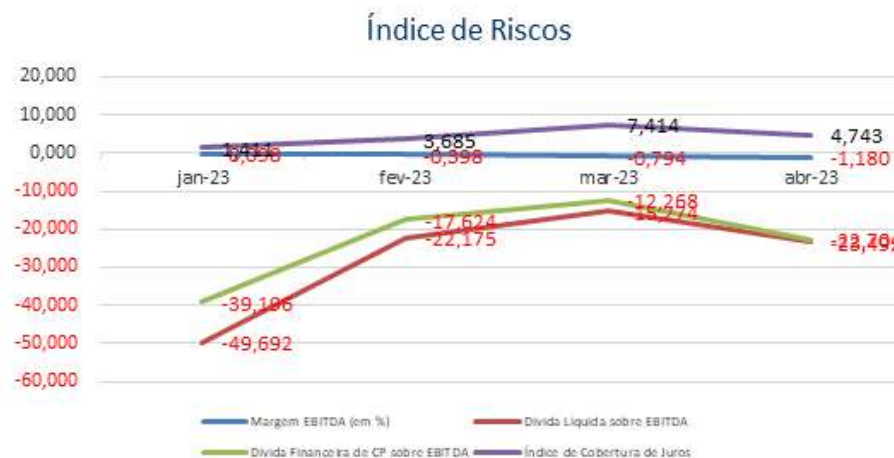
## Índice de Riscos

INDICADORES FINANCEIROS	FÓRMULA	mar-23	Índice	abr-23	Índice
Margem EBITDA (em %)	EBITDA	-515.632,83	-0,794	-326.716,73	-1,180
	Receita Líquida	649.641,58		276.784,44	
Dívida Líquida sobre EBITDA	Dívida Financeira Líquida	7.875.594,83	-15,274	7.675.252,36	-23,492
	EBITDA	-515.632,83		-326.716,73	
Dívida Financeira de CP sobre EBITDA	Dívida Financeira de CP	6.325.594,83	-12,268	7.417.931,14	-22,704
	EBITDA	-515.632,83		-326.716,73	
Índice de Cobertura de Juros	EBIT	-516.676,46	7,414	-327.760,36	4,743
	Pagamento de Juros	-69.691,00		-69.100,62	



## Informações Financeiras

Dentro do período em análise, a Recuperanda AIKON apresentou aumento de 58,01% no saldo de Empréstimos e Financiamentos. Outrossim, a Recuperanda Azul Farma apresentou redução de 49,68% nos seus estoques de revenda. Ademais, a Recuperanda VEV Comércio de Medicamentos apresentou aumento **31,50%** no saldo de **Empréstimos a Receber** e, de outra sorte, apresentou redução de **1,161 mil%** no subgrupo de **Caixa e Equivalentes de Caixa**. As Recuperandas, com exceção da ELM, apresentaram alteração em seu saldo de Patrimônio Líquido mediante a exclusão da conta de Lucros ou Prejuízos do exercício, isto ocorreu por conta da apuração mensal indevida ser reajustada nesta competência.



**Margem EBITDA (em %):** Mede a capacidade da empresa em gerar caixa operacional em função de sua capacidade de venda. Quanto maior, melhor.

**Dívida Líquida sobre EBITDA:** Destaca o valor da dívida da empresa em função de sua geração de caixa. Em empresas saudáveis esse índice não passa de três ou quatro vezes. Quanto maior, pior.

**Dívida Financeira de CP sobre EBITDA:** Destaca o valor da dívida financeira de curto prazo da empresa em função de sua capacidade de geração de caixa. Quanto maior, pior.

**Índice de Cobertura de Juros:** Avalia a capacidade da empresa em remunerar, em termos de caixa, seus credores com os recursos proveniente de seus ativos operacionais. Quanto maior, melhor.

No mês de abril/2023 verificamos que todos os índices apresentam resultados inadequados, tendo em vista, principalmente, que a Recuperanda tem apresentado resultados negativos nos últimos meses, além do que possuem um alto grau de endividamento refletido nos indicadores apresentados.

## Informações Financeiras

Dentro do período em análise, a Recuperanda AIKON apresentou aumento de 58,01% no saldo de Empréstimos e Financiamentos. Outrossim, a Recuperanda Azul Farma apresentou redução de 49,68% nos seus estoques de revenda. Ademais, a Recuperanda VEV Comércio de Medicamentos apresentou aumento **31,50%** no saldo de **Empréstimos a Receber** e, de outra sorte, apresentou redução de **1,161 mil%** no subgrupo de **Caixa e Equivalentes de Caixa**. As Recuperandas, com exceção da ELM, apresentaram alteração em seu saldo de Patrimônio Líquido mediante a exclusão da conta de Lucros ou Prejuízos do exercício, isto ocorreu por conta da apuração mensal indevida ser reajustada nesta competência.

## ÍNDICES DA AZUL FARMA DISTRIBUIDORA DE MEDICAMENTOS LTDA EM 30/04/2023

Índices de Liquidez					
INDICADORES FINANCEIROS	FÓRMULA	mar-23	Índice	abr-23	Índice
Liquidez Corrente	Ativo Circulante	3.924.827,82	0,247	3.375.464,52	0,214
	Passivo Circulante	15.920.457,49		15.742.925,94	
Liquidez Imediata	Ativo Disponível	24.145,40	0,002	173.748,99	0,011
	Passivo Circulante	15.920.457,49		15.742.925,94	
Liquidez Geral	Ativo Circulante + Não Circulante	4.306.997,03	0,271	3.748.811,97	0,238
	Passivo Circulante + Não Circulante	15.920.457,49		15.742.925,94	



## Informações Financeiras

Dentro do período em análise, a Recuperanda AIKON apresentou aumento de 58,01% no saldo de Empréstimos e Financiamentos. Outrossim, a Recuperanda Azul Farma apresentou redução de 49,68% nos seus estoques de revenda. Ademais, a Recuperanda VEV Comércio de Medicamentos apresentou aumento **31,50%** no saldo de **Empréstimos a Receber** e, de outra sorte, apresentou redução de **1,161 mil%** no subgrupo de **Caixa e Equivalentes de Caixa**. As Recuperandas, com exceção da ELM, apresentaram alteração em seu saldo de Patrimônio Líquido mediante a exclusão da conta de Lucros ou Prejuízos do exercício, isto ocorreu por conta da apuração mensal indevida ser reajustada nesta competência.



O índice de **liquidez corrente** é o melhor indicador de solvência de curto prazo, pois revela a proteção dos credores em curto prazo por ativos, onde há uma expectativa que estes possam ser convertidos em dinheiro rapidamente.

O índice de **liquidez geral** é um indicador de solvência tanto de curto prazo quanto de longo prazo.

O índice de **liquidez imediata** é uma variação dos índices anteriores, porém, considera-se somente o quanto a empresa tem de dinheiro no curtíssimo prazo, como caixa, saldos bancários e aplicações financeiras com liquidez imediata, como CDBs sem carência e fundos de investimentos com resgate de cotas de D+0.

Analisando os índices do mês de abril/2023, verifica-se as seguintes variações em seus índices: **Liquidez Corrente** (-13,03%), **Liquidez Imediata** (627,71%) e **Liquidez Geral** (-11,98%).

Apesar da variação positiva na Liquidez Imediata, é possível verificar que a Recuperanda ainda não apresenta capacidade de quitar suas dívidas com seu ativo de prazo imediato, curto e longo, representando uma insolvência à instituição.





## Informações Financeiras

Dentro do período em análise, a Recuperanda AIKON apresentou aumento de 58,01% no saldo de Empréstimos e Financiamentos. Outrossim, a Recuperanda Azul Farma apresentou redução de 49,68% nos seus estoques de revenda. Ademais, a Recuperanda VEV Comércio de Medicamentos apresentou aumento **31,50%** no saldo de **Empréstimos a Receber** e, de outra sorte, apresentou redução de **1,161 mil%** no subgrupo de **Caixa e Equivalentes de Caixa**. As Recuperandas, com exceção da ELM, apresentaram alteração em seu saldo de Patrimônio Líquido mediante a exclusão da conta de Lucros ou Prejuízos do exercício, isto ocorreu por conta da apuração mensal indevida ser reajustada nesta competência.

### Índice de gestão de ativo

INDICADORES FINANCEIROS	FÓRMULA	mar-23	Índice	abr-23	Índice
Índice de giro de ativos fixos/ imobilizado	Receitas	639.258,25	1,678	773.590,08	2,078
	Ativo Imobilizado	380.989,34		372.206,91	
Índice de giro total de ativos	Receitas	639.258,25	0,148	773.590,08	0,199
	Ativo	4.306.997,03		3.886.920,51	



O índice de **giro de ativos** imobilizados mede a eficiência da empresa em relação ao uso de seu imobilizado. Ela indica como a empresa está usando seus ativos fixos, isto é, suas máquinas e equipamentos.

O índice de **giro do total de ativos** mede a eficiência com a qual a empresa utiliza todos seus ativos para gerar receitas. Ele indica o faturamento da empresa em comparação com o crescimento do ativo.

Os índices de Gestão do Ativo apresentaram as seguintes variações no mês de abril/2023: **Giro de Ativos Fixos/ Imobilizado (23,87%)** e **Giro Total de Ativos (34,09%)**.

O índice de Giro de Ativo Fixo apresenta um aumento constante desde fevereiro/23, sendo positivo uma vez que as receitas superam os ativos imobilizados, já em relação ao ativo total da Recuperanda, o índice aponta que esta possui uma quantidade alta de ativos comparada a uma receita inferior.



## Informações Financeiras

Dentro do período em análise, a Recuperanda AIKON apresentou aumento de 58,01% no saldo de Empréstimos e Financiamentos. Outrossim, a Recuperanda Azul Farma apresentou redução de 49,68% nos seus estoques de revenda. Ademais, a Recuperanda VEV Comércio de Medicamentos apresentou aumento **31,50%** no saldo de **Empréstimos a Receber** e, de outra sorte, apresentou redução de **1,161 mil%** no subgrupo de **Caixa e Equivalentes de Caixa**. As Recuperandas, com exceção da ELM, apresentaram alteração em seu saldo de Patrimônio Líquido mediante a exclusão da conta de Lucros ou Prejuízos do exercício, isto ocorreu por conta da apuração mensal indevida ser reajustada nesta competência.

### Índice de gestão de dívida

INDICADORES FINANCEIROS	FÓRMULA	mar-23	Índice	abr-23	Índice
Índice de endividamento	Passivo Circulante + ELP	15.920.457,49	3,696	15.742.925,94	4,050
	Ativo	4.306.997,03		3.886.920,51	
Índice de dívida/patrimônio	Passivo Circulante + ELP	15.920.457,49	-1,450	15.742.925,94	-1,500
	Patrimônio Líquido	-10.979.124,26		-10.495.854,91	



O índice de **endividamento**, também chamado de índice de endividamento total, é a relação entre o total de ativos e o total de passivos. Descrito em porcentagem, ele mede o percentual de fundos gerados pelos passivos circulantes e dívidas de longo prazo.

O índice de **dívida/patrimônio** informa quanto de patrimônio líquido a empresa tem para cada R\$ 1 de dívida. Esse índice tem a mesma finalidade que o índice de endividamento, porém, mostrado em moeda e não em percentual.

Verifica-se aumento no índice de **Endividamento** quando comparado os meses de março e abril/2023, pois houve elevação de **9,57%** se comparado com o último período.

O índice de **Dívida/Patrimônio** apresentou aumento de **3,44%** demonstrando um aumento das dívidas em relação ao patrimônio da Recuperanda que é negativo.



## Informações Financeiras

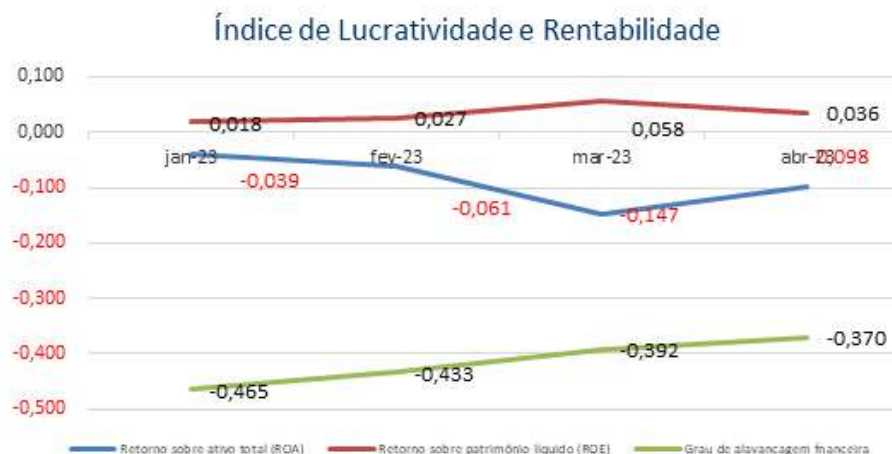
Dentro do período em análise, a Recuperanda AIKON apresentou aumento de 58,01% no saldo de Empréstimos e Financiamentos. Outrossim, a Recuperanda Azul Farma apresentou redução de 49,68% nos seus estoques de revenda. Ademais, a Recuperanda VEV Comércio de Medicamentos apresentou aumento **31,50%** no saldo de **Empréstimos a Receber** e, de outra sorte, apresentou redução de **1,161 mil%** no subgrupo de **Caixa e Equivalentes de Caixa**. As Recuperandas, com exceção da ELM, apresentaram alteração em seu saldo de Patrimônio Líquido mediante a exclusão da conta de Lucros ou Prejuízos do exercício, isto ocorreu por conta da apuração mensal indevida ser reajustada nesta competência.

Índice de Lucratividade e Rentabilidade					
INDICADORES FINANCEIROS	FÓRMULA	mar-23	Índice	abr-23	Índice
Margem de lucro líquido	Lucro Líquido	-634.563,57	-0,993	-380.653,51	-0,492
	Receita de Vendas	639.258,25		773.590,08	
Margem de lucro operacional	Lucro Operacional	-590.217,57	-0,923	-342.222,13	-0,442
	Receita de Vendas	639.258,25		773.590,08	
Margem de lucro bruto	Lucro Bruto	-224.086,36	-0,416	19.903,92	0,030
	Receita Operacional Líquida	539.042,25		660.940,02	
Índice de receita operacional/ total de ativos	Lucro Operacional	-590.217,57	-0,137	-342.222,13	-0,088
	Ativo	4.306.997,03		3.886.920,51	
Retorno sobre ativo total (ROA)	Lucro Líquido	-634.563,57	-0,147	-380.653,51	-0,098
	Ativo	4.306.997,03		3.886.920,51	
Retorno sobre patrimônio líquido (ROE)	Lucro Líquido	-634.563,57	0,058	-380.653,51	0,036
	Patrimônio Líquido	-10.979.124,26		-10.495.854,91	
Grau de alavancagem financeira	ROE	0,058	-0,392	0,036	-0,370
	ROA	-0,147		-0,098	



## Informações Financeiras

Dentro do período em análise, a Recuperanda AIKON apresentou aumento de 58,01% no saldo de Empréstimos e Financiamentos. Outrossim, a Recuperanda Azul Farma apresentou redução de 49,68% nos seus estoques de revenda. Ademais, a Recuperanda VEV Comércio de Medicamentos apresentou aumento **31,50%** no saldo de **Empréstimos a Receber** e, de outra sorte, apresentou redução de **1,161 mil%** no subgrupo de **Caixa e Equivalentes de Caixa**. As Recuperandas, com exceção da ELM, apresentaram alteração em seu saldo de Patrimônio Líquido mediante a exclusão da conta de Lucros ou Prejuízos do exercício, isto ocorreu por conta da apuração mensal indevida ser reajustada nesta competência.



O **retorno sobre o ativo total** (em inglês, Return on Asset – ROA) também conhecido como retorno sobre o investimento, mede o retorno sobre o ativo total depois de juros e impostos. Este índice é considerado um dos mais importantes, pois indica a lucratividade da empresa em relação aos investimentos totais, representados pelo ativo total médio.

O **retorno sobre o patrimônio líquido** (em inglês, Return on Equity – ROE), indica quanto de prêmio os acionistas e proprietários estão obtendo em relação aos seus investimentos na empresa, isto é, o patrimônio líquido.

O **grau de alavancagem financeira** (GAF) é um importante indicador do grau de risco do qual a empresa está submetida, isto é, se há presença de capital de terceiros de longo prazo na estrutura de capital, identificando se a empresa está alavancada ou não.

Avaliando os índices de lucratividade e rentabilidade da Recuperanda, verificamos que a exemplo dos meses anteriores, em abril/2023 os resultados apresentados não são bons, demonstrando resultados negativos para praticamente todos os índices.

Quanto ao índice de Retorno sobre o PL (ROE), ressalta-se que este se apresenta positivo em alguns meses devido ao PL da Recuperanda estar negativo, assim como o lucro líquido.

Com base neste resultado, é salutar mencionar a necessidade de a Recuperanda buscar a melhora dos seus resultados com vistas ao cumprimento do planejamento de RJ inicial dentro dos prazos estipulados.

## Informações Financeiras

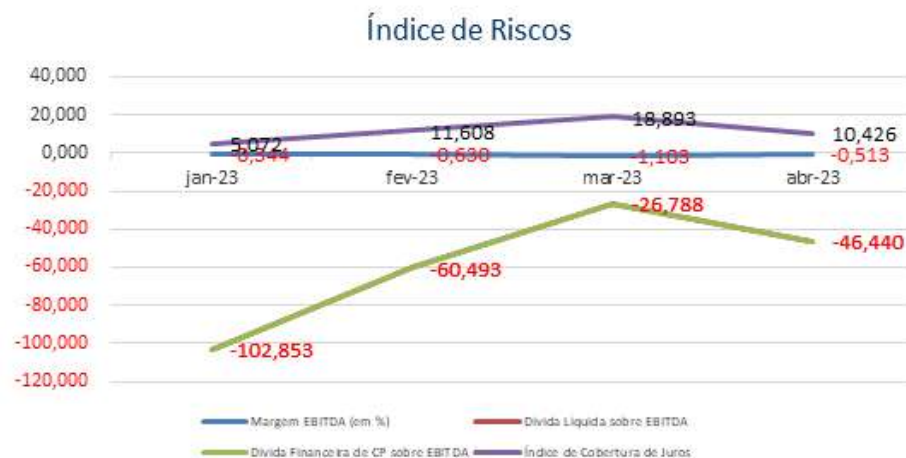
Dentro do período em análise, a Recuperanda AIKON apresentou aumento de 58,01% no saldo de Empréstimos e Financiamentos. Outrossim, a Recuperanda Azul Farma apresentou redução de 49,68% nos seus estoques de revenda. Ademais, a Recuperanda VEV Comércio de Medicamentos apresentou aumento **31,50%** no saldo de **Empréstimos a Receber** e, de outra sorte, apresentou redução de **1,161 mil%** no subgrupo de **Caixa e Equivalentes de Caixa**. As Recuperandas, com exceção da ELM, apresentaram alteração em seu saldo de Patrimônio Líquido mediante a exclusão da conta de Lucros ou Prejuízos do exercício, isto ocorreu por conta da apuração mensal indevida ser reajustada nesta competência.

Índice de Riscos					
INDICADORES FINANCEIROS	FÓRMULA	mar-23	Índice	abr-23	Índice
Margem EBITDA (em %)	EBITDA	-594.323,13	<b>-1,103</b>	-338.996,49	<b>-0,513</b>
	Receita Líquida	539.042,25		660.940,02	
Dívida Líquida sobre EBITDA	Dívida Financeira Líquida	15.920.457,49	<b>-26,788</b>	15.742.925,94	<b>-46,440</b>
	EBITDA	-594.323,13		-338.996,49	
Dívida Financeira de CP sobre EBITDA	Dívida Financeira de CP	15.920.457,49	<b>-26,788</b>	15.742.925,94	<b>-46,440</b>
	EBITDA	-594.323,13		-338.996,49	
Índice de Cobertura de Juros	EBIT	-602.664,89	<b>18,893</b>	-347.338,25	<b>10,426</b>
	Pagamento de Juros	-31.898,68		-33.315,26	



## Informações Financeiras

Dentro do período em análise, a Recuperanda AIKON apresentou aumento de 58,01% no saldo de Empréstimos e Financiamentos. Outrossim, a Recuperanda Azul Farma apresentou redução de 49,68% nos seus estoques de revenda. Ademais, a Recuperanda VEV Comércio de Medicamentos apresentou aumento **31,50%** no saldo de **Empréstimos a Receber** e, de outra sorte, apresentou redução de **1,161 mil%** no subgrupo de **Caixa e Equivalentes de Caixa**. As Recuperandas, com exceção da ELM, apresentaram alteração em seu saldo de Patrimônio Líquido mediante a exclusão da conta de Lucros ou Prejuízos do exercício, isto ocorreu por conta da apuração mensal indevida ser reajustada nesta competência.



**Margem EBITDA (em %):** Mede a capacidade da empresa em gerar caixa operacional em função de sua capacidade de venda. Quanto maior, melhor.

**Dívida Líquida sobre EBITDA:** Destaca o valor da dívida da empresa em função de sua geração de caixa. Em empresas saudáveis esse índice não passa de três ou quatro vezes. Quanto maior, pior.

**Dívida Financeira de CP sobre EBITDA:** Destaca o valor da dívida financeira de curto prazo da empresa em função de sua capacidade de geração de caixa. Quanto maior, pior.

**Índice de Cobertura de Juros:** Avalia a capacidade da empresa em remunerar, em termos de caixa, seus credores com os recursos proveniente de seus ativos operacionais. Quanto maior, melhor.

No mês de abril/2023 verificamos que todos os índices apresentam resultados inadequados, tendo em vista, principalmente, que a Recuperanda tem apresentado resultados negativos nos últimos meses, além do que possuem um alto grau de endividamento refletindo nos indicadores apresentados.



## Informações Financeiras

Dentro do período em análise, a Recuperanda AIKON apresentou aumento de 58,01% no saldo de Empréstimos e Financiamentos. Outrossim, a Recuperanda Azul Farma apresentou redução de 49,68% nos seus estoques de revenda. Ademais, a Recuperanda VEV Comércio de Medicamentos apresentou aumento **31,50%** no saldo de **Empréstimos a Receber** e, de outra sorte, apresentou redução de **1,161 mil%** no subgrupo de **Caixa e Equivalentes de Caixa**. As Recuperandas, com exceção da ELM, apresentaram alteração em seu saldo de Patrimônio Líquido mediante a exclusão da conta de Lucros ou Prejuízos do exercício, isto ocorreu por conta da apuração mensal indevida ser reajustada nesta competência.

## ÍNDICES DA DISPAR DISTRIBUIDORA DE MEDICAMENTOS LTDA EM 30/04/2023

Índices de Liquidez					
INDICADORES FINANCEIROS	FÓRMULA	mar-23	Índice	abr-23	Índice
Liquidez Corrente	Ativo Circulante	174.749.333,70	0,703	131.985.426,72	0,531
	Passivo Circulante	248.647.975,54		248.556.521,57	
Liquidez Imediata	Ativo Disponível	26.331.590,62	0,106	7.722.791,76	0,031
	Passivo Circulante	248.647.975,54		248.556.521,57	
Liquidez Geral	Ativo Circulante + Não Circulante	259.575.358,39	0,690	217.061.499,14	0,578
	Passivo Circulante + Não Circulante	375.967.762,18		375.856.308,21	



## Informações Financeiras

Dentro do período em análise, a Recuperanda AIKON apresentou aumento de 58,01% no saldo de Empréstimos e Financiamentos. Outrossim, a Recuperanda Azul Farma apresentou redução de 49,68% nos seus estoques de revenda. Ademais, a Recuperanda VEV Comércio de Medicamentos apresentou aumento **31,50%** no saldo de **Empréstimos a Receber** e, de outra sorte, apresentou redução de **1,161 mil%** no subgrupo de **Caixa e Equivalentes de Caixa**. As Recuperandas, com exceção da ELM, apresentaram alteração em seu saldo de Patrimônio Líquido mediante a exclusão da conta de Lucros ou Prejuízos do exercício, isto ocorreu por conta da apuração mensal indevida ser reajustada nesta competência.



O índice de **liquidez corrente** é o melhor indicador de solvência de curto prazo, pois revela a proteção dos credores em curto prazo por ativos, onde há uma expectativa que estes possam ser convertidos em dinheiro rapidamente.

O índice de **liquidez geral** é um indicador de solvência tanto de curto prazo quanto de longo prazo.

O índice de **liquidez imediata** é uma variação dos índices anteriores, porém, considera-se somente o quanto a empresa tem de dinheiro no curtíssimo prazo, como caixa, saldos bancários e aplicações financeiras com liquidez imediata, como CDBs sem carência e fundos de investimentos com resgate de cotas de D+0.

Analisando os índices do mês de abril/2023, verifica-se as seguintes variações em seus índices: **Liquidez Corrente (-24,44%), Liquidez Imediata (-70,66%) e Liquidez Geral (-16,35%)**.

Além da variação negativa dos índices, é possível verificar que a Recuperanda não apresenta capacidade de quitar suas dívidas com seu ativo de prazo imediato, curto e longo, representando uma insolvência à instituição.





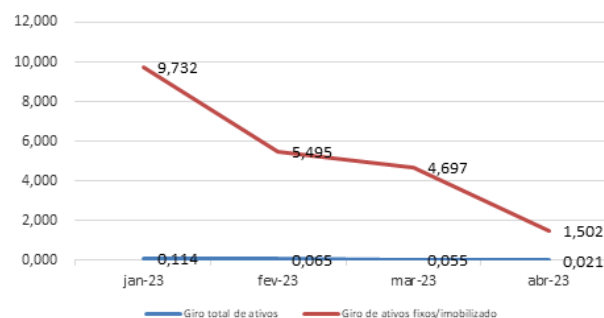
## Informações Financeiras

Dentro do período em análise, a Recuperanda AIKON apresentou aumento de 58,01% no saldo de Empréstimos e Financiamentos. Outrossim, a Recuperanda Azul Farma apresentou redução de 49,68% nos seus estoques de revenda. Ademais, a Recuperanda VEV Comércio de Medicamentos apresentou aumento **31,50%** no saldo de **Empréstimos a Receber** e, de outra sorte, apresentou redução de **1,161 mil%** no subgrupo de **Caixa e Equivalentes de Caixa**. As Recuperandas, com exceção da ELM, apresentaram alteração em seu saldo de Patrimônio Líquido mediante a exclusão da conta de Lucros ou Prejuízos do exercício, isto ocorreu por conta da apuração mensal indevida ser reajustada nesta competência.

### Índice de gestão de ativo

INDICADORES FINANCEIROS	FÓRMULA	mar-23	Índice	abr-23	Índice
Índice de giro de ativos fixos/ imobilizado	Receitas	14.291.498,04	4,697	4.490.085,83	1,502
	Ativo Imobilizado	3.042.822,04		2.988.945,42	
Índice de giro total de ativos	Receitas	14.291.498,04	0,055	4.490.085,83	0,021
	Ativo	260.462.041,70		217.951.577,88	

### Índice de Gestão de Ativo



O índice de **giro de ativos** imobilizados mede a eficiência da empresa em relação ao uso de seu imobilizado. Ela indica como a empresa está usando seus ativos fixos, isto é, suas máquinas e equipamentos.

O índice de **giro do total de ativos** mede a eficiência com a qual a empresa utiliza todos seus ativos para gerar receitas. Ele indica o faturamento da empresa em comparação com o crescimento do ativo.

Os índices de Gestão do Ativo apresentaram as seguintes variações no mês de abril/2023: **Giro de Ativos Fixos/ Imobilizado (-68,02%)** e **Giro Total de Ativos (-62,45%)**.

O índice de Giro de Ativo Fixo apresenta uma queda constante, porém a mesma foi agravada em abril/23, uma vez que houve uma redução de 68,6% nas receitas e 1,77% no imobilizado, decorrente das depreciações do período, ainda assim o índice é positivo uma vez que as receitas superam os ativos imobilizados; já em relação ao ativo total da Recuperanda, o índice aponta que esta possui uma quantidade alta de ativos em comparação a receita do exercício.



## Informações Financeiras

Dentro do período em análise, a Recuperanda AIKON apresentou aumento de 58,01% no saldo de Empréstimos e Financiamentos. Outrossim, a Recuperanda Azul Farma apresentou redução de 49,68% nos seus estoques de revenda. Ademais, a Recuperanda VEV Comércio de Medicamentos apresentou aumento **31,50%** no saldo de **Empréstimos a Receber** e, de outra sorte, apresentou redução de **1,161 mil%** no subgrupo de **Caixa e Equivalentes de Caixa**. As Recuperandas, com exceção da ELM, apresentaram alteração em seu saldo de Patrimônio Líquido mediante a exclusão da conta de Lucros ou Prejuízos do exercício, isto ocorreu por conta da apuração mensal indevida ser reajustada nesta competência.

### Índice de gestão de dívida

INDICADORES FINANCEIROS	FÓRMULA	mar-23	Índice	abr-23	Índice
Índice de endividamento	Passivo Circulante + ELP	375.967.762,18	1,443	375.856.308,21	1,724
	Ativo	260.462.041,70		217.951.577,88	
Índice de dívida/patrimônio	Passivo Circulante + ELP	375.967.762,18	-3,561	375.856.308,21	-2,814
	Patrimônio Líquido	-105.589.858,06		-133.588.656,19	



O índice de **endividamento**, também chamado de índice de endividamento total, é a relação entre o total de ativos e o total de passivos. Descrito em porcentagem, ele mede o percentual de fundos gerados pelos passivos circulantes e dívidas de longo prazo.

O índice de **dívida/patrimônio** informa quanto de patrimônio líquido a empresa tem para cada R\$ 1 de dívida. Esse índice tem a mesma finalidade que o índice de endividamento, porém, mostrado em moeda e não em percentual.

Verifica-se aumento no índice de **Endividamento** quando comparado os meses de março e abril/2023, pois houve acréscimo de **19,47%** se comparado com o último período.

Verificou-se redução de **20,98%** no índice de **Dívida/Patrimônio** demonstrando um aumento das dívidas em relação ao patrimônio da Recuperanda que é negativo.

## Informações Financeiras

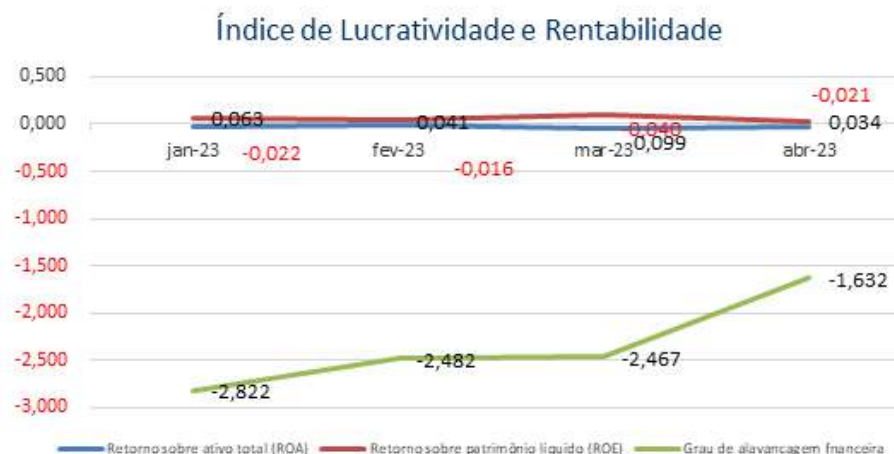
Dentro do período em análise, a Recuperanda AIKON apresentou aumento de 58,01% no saldo de Empréstimos e Financiamentos. Outrossim, a Recuperanda Azul Farma apresentou redução de 49,68% nos seus estoques de revenda. Ademais, a Recuperanda VEV Comércio de Medicamentos apresentou aumento **31,50%** no saldo de **Empréstimos a Receber** e, de outra sorte, apresentou redução de **1,161 mil%** no subgrupo de **Caixa e Equivalentes de Caixa**. As Recuperandas, com exceção da ELM, apresentaram alteração em seu saldo de Patrimônio Líquido mediante a exclusão da conta de Lucros ou Prejuízos do exercício, isto ocorreu por conta da apuração mensal indevida ser reajustada nesta competência.

Índice de Lucratividade e Rentabilidade					
INDICADORES FINANCEIROS	FÓRMULA	mar-23	Índice	abr-23	Índice
Margem de lucro líquido	Lucro Líquido	-10.416.047,85	-0,729	-4.482.603,56	-0,998
	Receita de Vendas	14.291.498,04		4.490.085,83	
Margem de lucro operacional	Lucro Operacional	-9.124.027,76	-0,638	-3.456.641,26	-0,770
	Receita de Vendas	14.291.498,04		4.490.085,83	
Margem de lucro bruto	Lucro Bruto	-2.324.600,87	-0,201	2.039.061,19	0,557
	Receita Operacional Líquida	11.578.966,30		3.659.104,87	
Índice de receita operacional/total de ativos	Lucro Operacional	-9.124.027,76	-0,035	-3.456.641,26	-0,016
	Ativo	260.462.041,70		217.951.577,88	
Retorno sobre ativo total (ROA)	Lucro Líquido	-10.416.047,85	-0,040	-4.482.603,56	-0,021
	Ativo	260.462.041,70		217.951.577,88	
Retorno sobre patrimônio líquido (ROE)	Lucro Líquido	-10.416.047,85	0,099	-4.482.603,56	0,034
	Patrimônio Líquido	-105.589.858,06		-133.588.656,19	
Grau de alavancagem financeira	ROE	0,099	-2,467	0,034	-1,632
	ROA	-0,040		-0,021	



## Informações Financeiras

Dentro do período em análise, a Recuperanda AIKON apresentou aumento de 58,01% no saldo de Empréstimos e Financiamentos. Outrossim, a Recuperanda Azul Farma apresentou redução de 49,68% nos seus estoques de revenda. Ademais, a Recuperanda VEV Comércio de Medicamentos apresentou aumento **31,50%** no saldo de **Empréstimos a Receber** e, de outra sorte, apresentou redução de **1,161 mil%** no subgrupo de **Caixa e Equivalentes de Caixa**. As Recuperandas, com exceção da ELM, apresentaram alteração em seu saldo de Patrimônio Líquido mediante a exclusão da conta de Lucros ou Prejuízos do exercício, isto ocorreu por conta da apuração mensal indevida ser reajustada nesta competência.



O **retorno sobre o ativo total** (em inglês, Return on Asset – ROA) também conhecido como retorno sobre o investimento, mede o retorno sobre o ativo total depois de juros e impostos. Este índice é considerado um dos mais importantes, pois indica a lucratividade da empresa em relação aos investimentos totais, representados pelo ativo total médio.

O **retorno sobre o patrimônio líquido** (em inglês, Return on Equity – ROE), indica quanto de prêmio os acionistas e proprietários estão obtendo em relação aos seus investimentos na empresa, isto é, o patrimônio líquido.

O **grau de alavancagem financeira** (GAF) é um importante indicador do grau de risco do qual a empresa está submetida, isto é, se há presença de capital de terceiros de longo prazo na estrutura de capital, identificando se a empresa está alavancada ou não.

Avaliando os índices de lucratividade e rentabilidade da Recuperanda, verificamos que a exemplo dos meses anteriores, em abril/2023 os resultados apresentados não são bons, demonstrando resultados negativos para praticamente todos os índices.

Quanto ao índice de Retorno sobre o PL (ROE), ressalta-se que este se apresenta positivo em alguns meses devido ao PL da Recuperanda e ao Lucro Líquido estarem negativos.

Com base neste resultado, é salutar mencionar a necessidade de as Recuperanda buscar a melhora dos seus resultados com vistas ao cumprimento do planejamento de RJ inicial dentro dos prazos estipulados.



## Informações Financeiras

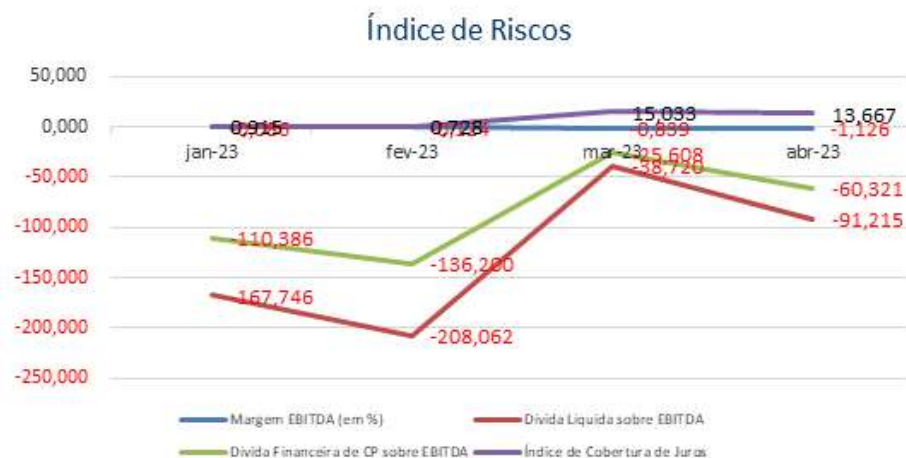
Dentro do período em análise, a Recuperanda AIKON apresentou aumento de 58,01% no saldo de Empréstimos e Financiamentos. Outrossim, a Recuperanda Azul Farma apresentou redução de 49,68% nos seus estoques de revenda. Ademais, a Recuperanda VEV Comércio de Medicamentos apresentou aumento **31,50%** no saldo de **Empréstimos a Receber** e, de outra sorte, apresentou redução de **1,161 mil%** no subgrupo de **Caixa e Equivalentes de Caixa**. As Recuperandas, com exceção da ELM, apresentaram alteração em seu saldo de Patrimônio Líquido mediante a exclusão da conta de Lucros ou Prejuízos do exercício, isto ocorreu por conta da apuração mensal indevida ser reajustada nesta competência.

Índice de Riscos					
INDICADORES FINANCEIROS	FÓRMULA	mar-23	Índice	abr-23	Índice
Margem EBITDA (em %)	EBITDA	-9.709.965,07	-0,839	-4.120.558,07	-1,126
	Receita Líquida	11.578.966,30		3.659.104,87	
Dívida Líquida sobre EBITDA	Dívida Financeira Líquida	375.967.762,18	-38,720	375.856.308,21	-91,215
	EBITDA	-9.709.965,07		-4.120.558,07	
Dívida Financeira de CP sobre EBITDA	Dívida Financeira de CP	248.647.975,54	-25,608	248.556.521,57	-60,321
	EBITDA	-9.709.965,07		-4.120.558,07	
Índice de Cobertura de Juros	EBIT	-9.766.375,03	15,033	-4.176.968,03	13,667
	Pagamento de Juros	-649.672,82		-305.635,53	



## Informações Financeiras

Dentro do período em análise, a Recuperanda AIKON apresentou aumento de 58,01% no saldo de Empréstimos e Financiamentos. Outrossim, a Recuperanda Azul Farma apresentou redução de 49,68% nos seus estoques de revenda. Ademais, a Recuperanda VEV Comércio de Medicamentos apresentou aumento **31,50%** no saldo de **Empréstimos a Receber** e, de outra sorte, apresentou redução de **1,161 mil%** no subgrupo de **Caixa e Equivalentes de Caixa**. As Recuperandas, com exceção da ELM, apresentaram alteração em seu saldo de Patrimônio Líquido mediante a exclusão da conta de Lucros ou Prejuízos do exercício, isto ocorreu por conta da apuração mensal indevida ser reajustada nesta competência.



**Margem EBITDA (em %):** Mede a capacidade da empresa em gerar caixa operacional em função de sua capacidade de venda. Quanto maior, melhor.

**Dívida Líquida sobre EBITDA:** Destaca o valor da dívida da empresa em função de sua geração de caixa. Em empresas saudáveis esse índice não passa de três ou quatro vezes. Quanto maior, pior.

**Dívida Financeira de CP sobre EBITDA:** Destaca o valor da dívida financeira de curto prazo da empresa em função de sua capacidade de geração de caixa. Quanto maior, pior.

**Índice de Cobertura de Juros:** Avalia a capacidade da empresa em remunerar, em termos de caixa, seus credores com os recursos proveniente de seus ativos operacionais. Quanto maior, melhor.

No mês de abril/2023 verificamos que todos os índices apresentam resultados inadequados, tendo em vista, principalmente, que a Recuperanda tem apresentado resultados negativos nos últimos meses, além do que possuem um alto grau de endividamento refletindo nos indicadores apresentados.



## Informações Financeiras

Dentro do período em análise, a Recuperanda AIKON apresentou aumento de 58,01% no saldo de Empréstimos e Financiamentos. Outrossim, a Recuperanda Azul Farma apresentou redução de 49,68% nos seus estoques de revenda. Ademais, a Recuperanda VEV Comércio de Medicamentos apresentou aumento **31,50%** no saldo de **Empréstimos a Receber** e, de outra sorte, apresentou redução de **1,161 mil%** no subgrupo de **Caixa e Equivalentes de Caixa**. As Recuperandas, com exceção da ELM, apresentaram alteração em seu saldo de Patrimônio Líquido mediante a exclusão da conta de Lucros ou Prejuízos do exercício, isto ocorreu por conta da apuração mensal indevida ser reajustada nesta competência.

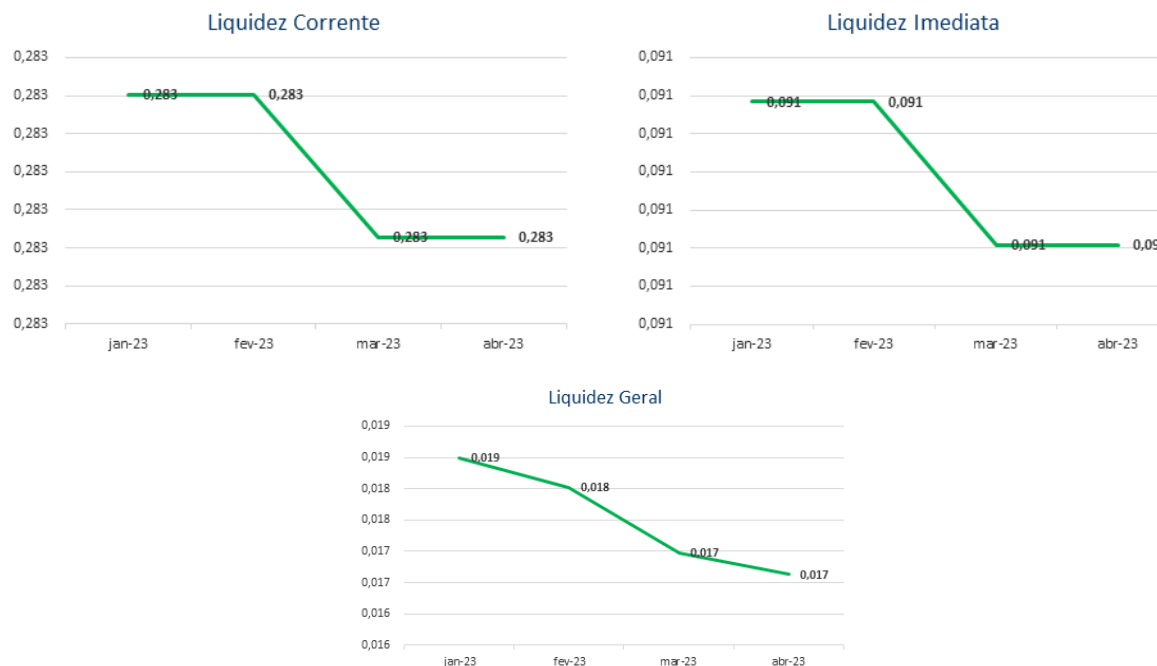
## ÍNDICES DA ELM PARTICIPAÇÕES EIRELI EM 30/04/2023

Índices de Liquidez					
INDICADORES FINANCEIROS	FÓRMULA	mar-23	Índice	abr-23	Índice
Liquidez Corrente	Ativo Circulante	191.567,56	0,283	191.567,56	0,283
	Passivo Circulante	677.000,00		677.000,00	
Liquidez Imediata	Ativo Disponível	61.567,56	0,091	61.567,56	0,091
	Passivo Circulante	677.000,00		677.000,00	
Liquidez Geral	Ativo Circulante + Não Circulante	1.357.167,99	0,017	1.367.106,65	0,017
	Passivo Circulante + Não Circulante	79.960.546,98		82.201.848,76	



## Informações Financeiras

Dentro do período em análise, a Recuperanda AIKON apresentou aumento de 58,01% no saldo de Empréstimos e Financiamentos. Outrossim, a Recuperanda Azul Farma apresentou redução de 49,68% nos seus estoques de revenda. Ademais, a Recuperanda VEV Comércio de Medicamentos apresentou aumento **31,50%** no saldo de **Empréstimos a Receber** e, de outra sorte, apresentou redução de **1,161 mil%** no subgrupo de **Caixa e Equivalentes de Caixa**. As Recuperandas, com exceção da ELM, apresentaram alteração em seu saldo de Patrimônio Líquido mediante a exclusão da conta de Lucros ou Prejuízos do exercício, isto ocorreu por conta da apuração mensal indevida ser reajustada nesta competência.



O índice de **liquidez corrente** é o melhor indicador de solvência de curto prazo, pois revela a proteção dos credores em curto prazo por ativos, onde há uma expectativa que estes possam ser convertidos em dinheiro rapidamente.

O índice de **liquidez geral** é um indicador de solvência tanto de curto prazo quanto de longo prazo.

O índice de **liquidez imediata** é uma variação dos índices anteriores, porém, considera-se somente o quanto a empresa tem de dinheiro no curtíssimo prazo, como caixa, saldos bancários e aplicações financeiras com liquidez imediata, como CDBs sem carência e fundos de investimentos com resgate de cotas de D+0.

Analizando os índices do mês de abril/2023, verifica-se as seguintes variações em seus índices: **Liquidez Corrente (0,00%)**, **Liquidez Imediata (0,00%)** e **Liquidez Geral (-2,01%)**.

Apesar da estabilidade na Liquidez Corrente e Imediata, a Recuperanda não apresenta capacidade de quitar suas dívidas com seu ativo de prazo imediato, curto e longo, a quitação das dívidas só seria possível se utilizasse o ativo total para quitar as dívidas de curto prazo, porém as de longo prazo ainda existiriam, demonstrando uma insolvência à empresa.





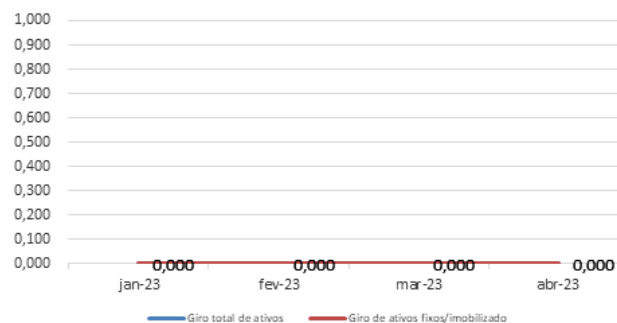
## Informações Financeiras

Dentro do período em análise, a Recuperanda AIKON apresentou aumento de 58,01% no saldo de Empréstimos e Financiamentos. Outrossim, a Recuperanda Azul Farma apresentou redução de 49,68% nos seus estoques de revenda. Ademais, a Recuperanda VEV Comércio de Medicamentos apresentou aumento **31,50%** no saldo de **Empréstimos a Receber** e, de outra sorte, apresentou redução de **1,161 mil%** no subgrupo de **Caixa e Equivalentes de Caixa**. As Recuperandas, com exceção da ELM, apresentaram alteração em seu saldo de Patrimônio Líquido mediante a exclusão da conta de Lucros ou Prejuízos do exercício, isto ocorreu por conta da apuração mensal indevida ser reajustada nesta competência.

### Índice de gestão de ativo

INDICADORES FINANCEIROS	FÓRMULA	mar-23	Índice	abr-23	Índice
Índice de giro de ativos fixos/imobilizado	Receitas	0,00	#DIV/0!	0,00	#DIV/0!
	Ativo Imobilizado	0,00		0,00	
Índice de giro total de ativos	Receitas	0,00	0,000	0,00	0,000
	Ativo	1.357.167,99		1.367.106,65	

### Índice de Gestão de Ativo



O índice de **giro de ativos** imobilizados mede a eficiência da empresa em relação ao uso de seu imobilizado. Ela indica como a empresa está usando seus ativos fixos, isto é, suas máquinas e equipamentos.

O índice de **giro do total de ativos** mede a eficiência com a qual a empresa utiliza todos seus ativos para gerar receitas. Ele indica o faturamento da empresa em comparação com o crescimento do ativo.

Índices não apurados devido a inexistência de Receita mensal e de Ativo Imobilizado.



## Informações Financeiras

Dentro do período em análise, a Recuperanda AIKON apresentou aumento de 58,01% no saldo de Empréstimos e Financiamentos. Outrossim, a Recuperanda Azul Farma apresentou redução de 49,68% nos seus estoques de revenda. Ademais, a Recuperanda VEV Comércio de Medicamentos apresentou aumento **31,50%** no saldo de **Empréstimos a Receber** e, de outra sorte, apresentou redução de **1,161 mil%** no subgrupo de **Caixa e Equivalentes de Caixa**. As Recuperandas, com exceção da ELM, apresentaram alteração em seu saldo de Patrimônio Líquido mediante a exclusão da conta de Lucros ou Prejuízos do exercício, isto ocorreu por conta da apuração mensal indevida ser reajustada nesta competência.

### Índice de gestão de dívida

INDICADORES FINANCEIROS	FÓRMULA	mar-23	Índice	abr-23	Índice
Índice de endividamento	Passivo Circulante + ELP	79.960.546,98	58,917	82.201.848,76	60,128
	Ativo	1.357.167,99		1.367.106,65	
Índice de dívida/patrimônio	Passivo Circulante + ELP	79.960.546,98	-1,169	82.201.848,76	-1,201
	Patrimônio Líquido	-68.416.638,59		-68.416.638,59	



O índice de **endividamento**, também chamado de índice de endividamento total, é a relação entre o total de ativos e o total de passivos. Descrito em porcentagem, ele mede o percentual de fundos gerados pelos passivos circulantes e dívidas de longo prazo.

O índice de **dívida/patrimônio** informa quanto de patrimônio líquido a empresa tem para cada R\$ 1 de dívida. Esse índice tem a mesma finalidade que o índice de endividamento, porém, mostrado em moeda e não em percentual.

Verifica-se aumento no índice de **Endividamento** quando comparado os meses de março e abril/2023, pois houve acréscimo de **2,06%** se comparado com o último período.

No mesmo sentido verificou-se que o índice de **Dívida/Patrimônio** que apresentou aumento de **2,80%** demonstrando um aumento das dívidas em relação ao patrimônio da Recuperanda, que é negativo.



## Informações Financeiras

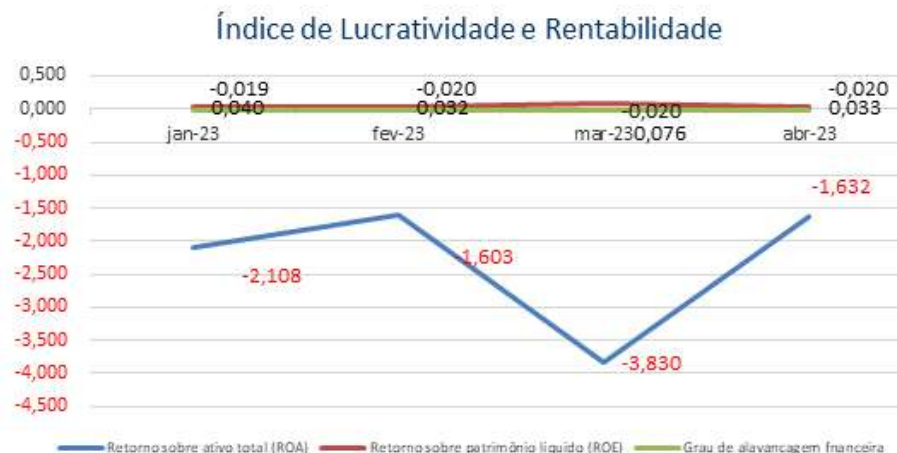
Dentro do período em análise, a Recuperanda AIKON apresentou aumento de 58,01% no saldo de Empréstimos e Financiamentos. Outrossim, a Recuperanda Azul Farma apresentou redução de 49,68% nos seus estoques de revenda. Ademais, a Recuperanda VEV Comércio de Medicamentos apresentou aumento **31,50%** no saldo de **Empréstimos a Receber** e, de outra sorte, apresentou redução de **1,161 mil%** no subgrupo de **Caixa e Equivalentes de Caixa**. As Recuperandas, com exceção da ELM, apresentaram alteração em seu saldo de Patrimônio Líquido mediante a exclusão da conta de Lucros ou Prejuízos do exercício, isto ocorreu por conta da apuração mensal indevida ser reajustada nesta competência.

Índice de Lucratividade e Rentabilidade					
INDICADORES FINANCEIROS	FÓRMULA	mar-23	Índice	abr-23	Índice
Margem de lucro líquido	Lucro Líquido	-5.197.586,91	Erro	-2.231.363,12	Erro
	Receita de Vendas	0,00		0,00	
Margem de lucro operacional	Lucro Operacional	-5.197.586,91	Erro	-2.231.363,12	Erro
	Receita de Vendas	0,00		0,00	
Margem de lucro bruto	Lucro Bruto	0,00	0,00%	0,00	0,00%
	Receita Operacional Líquida	0,00		0,00	
Índice de receita operacional/total de ativos	Lucro Operacional	-5.197.586,91	-3,830	-2.231.363,12	-1,632
	Ativo	1.357.167,99		1.367.106,65	
Retorno sobre ativo total (ROA)	Lucro Líquido	-5.197.586,91	-3,830	-2.231.363,12	-1,632
	Ativo	1.357.167,99		1.367.106,65	
Retorno sobre patrimônio líquido (ROE)	Lucro Líquido	-5.197.586,91	0,076	-2.231.363,12	0,033
	Patrimônio Líquido	-68.416.638,59		-68.416.638,59	
Grau de alavancagem financeira	ROE	0,076	-0,020	0,033	-0,020
	ROA	-3,830		-1,632	



## Informações Financeiras

Dentro do período em análise, a Recuperanda AIKON apresentou aumento de 58,01% no saldo de Empréstimos e Financiamentos. Outrossim, a Recuperanda Azul Farma apresentou redução de 49,68% nos seus estoques de revenda. Ademais, a Recuperanda VEV Comércio de Medicamentos apresentou aumento **31,50%** no saldo de **Empréstimos a Receber** e, de outra sorte, apresentou redução de **1,161 mil%** no subgrupo de **Caixa e Equivalentes de Caixa**. As Recuperandas, com exceção da ELM, apresentaram alteração em seu saldo de Patrimônio Líquido mediante a exclusão da conta de Lucros ou Prejuízos do exercício, isto ocorreu por conta da apuração mensal indevida ser reajustada nesta competência.



O **retorno sobre o ativo total** (em inglês, Return on Asset – ROA) também conhecido como retorno sobre o investimento, mede o retorno sobre o ativo total depois de juros e impostos. Este índice é considerado um dos mais importantes, pois indica a lucratividade da empresa em relação aos investimentos totais, representados pelo ativo total médio.

O **retorno sobre o patrimônio líquido** (em inglês, Return on Equity – ROE), indica quanto de prêmio os acionistas e proprietários estão obtendo em relação aos seus investimentos na empresa, isto é, o patrimônio líquido.

O **grau de alavancagem financeira** (GAF) é um importante indicador do grau de risco do qual a empresa está submetida, isto é, se há presença de capital de terceiros de longo prazo na estrutura de capital, identificando se a empresa está alavancada ou não.

Avaliando os índices de lucratividade e rentabilidade da Recuperanda, verificamos que a exemplo dos meses anteriores, em abril/2023 os resultados apresentados não são bons, demonstrando resultados negativos para praticamente todos os índices.

Quanto ao índice de Retorno sobre o PL (ROE), ressalta-se que este se apresenta positivo em alguns meses devido ao PL e Lucro Líquido da Recuperanda estarem negativos.

Com base neste resultado, é salutar mencionar a necessidade de as Recuperanda buscar a melhora dos seus resultados com vistas ao cumprimento do planejamento de RJ inicial dentro dos prazos estipulados.

## Informações Financeiras

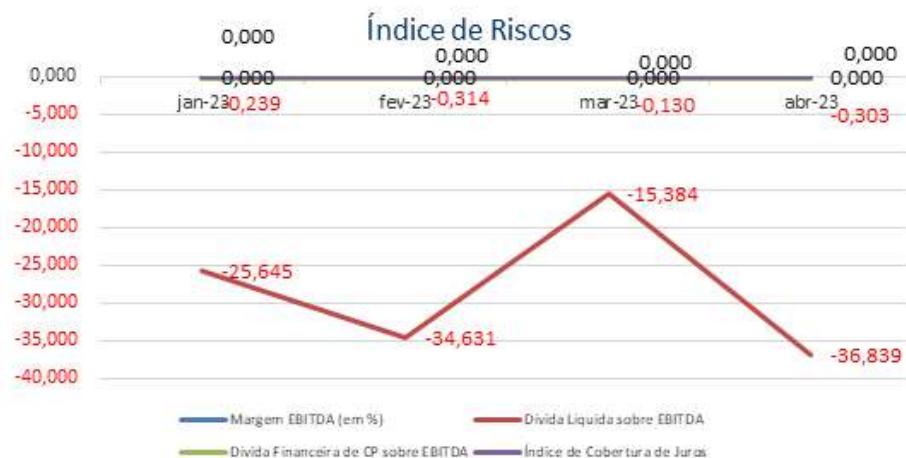
Dentro do período em análise, a Recuperanda AIKON apresentou aumento de 58,01% no saldo de Empréstimos e Financiamentos. Outrossim, a Recuperanda Azul Farma apresentou redução de 49,68% nos seus estoques de revenda. Ademais, a Recuperanda VEV Comércio de Medicamentos apresentou aumento **31,50%** no saldo de **Empréstimos a Receber** e, de outra sorte, apresentou redução de **1,161 mil%** no subgrupo de **Caixa e Equivalentes de Caixa**. As Recuperandas, com exceção da ELM, apresentaram alteração em seu saldo de Patrimônio Líquido mediante a exclusão da conta de Lucros ou Prejuízos do exercício, isto ocorreu por conta da apuração mensal indevida ser reajustada nesta competência.

Índice de Riscos					
INDICADORES FINANCEIROS	FÓRMULA	mar-23	Índice	abr-23	Índice
Margem EBITDA (em %)	EBITDA	-5.197.586,91	Erro	-2.231.363,12	Erro
	Receita Líquida	0,00		0,00	
Dívida Líquida sobre EBITDA	Dívida Financeira Líquida	79.960.546,98	-15,384	82.201.848,76	-36,839
	EBITDA	-5.197.586,91		-2.231.363,12	
Dívida Financeira de CP sobre EBITDA	Dívida Financeira de CP	677.000,00	-0,130	677.000,00	-0,303
	EBITDA	-5.197.586,91		-2.231.363,12	
Índice de Cobertura de Juros	EBIT	-5.197.586,91	Erro	-2.231.363,12	Erro
	Pagamento de Juros	0,00		0,00	



## Informações Financeiras

Dentro do período em análise, a Recuperanda AIKON apresentou aumento de 58,01% no saldo de Empréstimos e Financiamentos. Outrossim, a Recuperanda Azul Farma apresentou redução de 49,68% nos seus estoques de revenda. Ademais, a Recuperanda VEV Comércio de Medicamentos apresentou aumento **31,50%** no saldo de **Empréstimos a Receber** e, de outra sorte, apresentou redução de **1,161 mil%** no subgrupo de **Caixa e Equivalentes de Caixa**. As Recuperandas, com exceção da ELM, apresentaram alteração em seu saldo de Patrimônio Líquido mediante a exclusão da conta de Lucros ou Prejuízos do exercício, isto ocorreu por conta da apuração mensal indevida ser reajustada nesta competência.



**Margem EBITDA (em %):** Mede a capacidade da empresa em gerar caixa operacional em função de sua capacidade de venda. Quanto maior, melhor.

**Dívida Líquida sobre EBITDA:** Destaca o valor da dívida da empresa em função de sua geração de caixa. Em empresas saudáveis esse índice não passa de três ou quatro vezes. Quanto maior, pior.

**Dívida Financeira de CP sobre EBITDA:** Destaca o valor da dívida financeira de curto prazo da empresa em função de sua capacidade de geração de caixa. Quanto maior, pior.

**Índice de Cobertura de Juros:** Avalia a capacidade da empresa em remunerar, em termos de caixa, seus credores com os recursos proveniente de seus ativos operacionais. Quanto maior, melhor.

No mês de abril/2023 verificamos que todos os índices apresentam resultados inadequados, tendo em vista, principalmente, que a Recuperanda tem apresentado resultados negativos nos últimos meses, além do que possuem um alto grau de endividamento refletindo nos indicadores apresentados.



## Informações Financeiras

Dentro do período em análise, a Recuperanda AIKON apresentou aumento de 58,01% no saldo de Empréstimos e Financiamentos. Outrossim, a Recuperanda Azul Farma apresentou redução de 49,68% nos seus estoques de revenda. Ademais, a Recuperanda VEV Comércio de Medicamentos apresentou aumento **31,50%** no saldo de **Empréstimos a Receber** e, de outra sorte, apresentou redução de **1,161 mil%** no subgrupo de **Caixa e Equivalentes de Caixa**. As Recuperandas, com exceção da ELM, apresentaram alteração em seu saldo de Patrimônio Líquido mediante a exclusão da conta de Lucros ou Prejuízos do exercício, isto ocorreu por conta da apuração mensal indevida ser reajustada nesta competência.

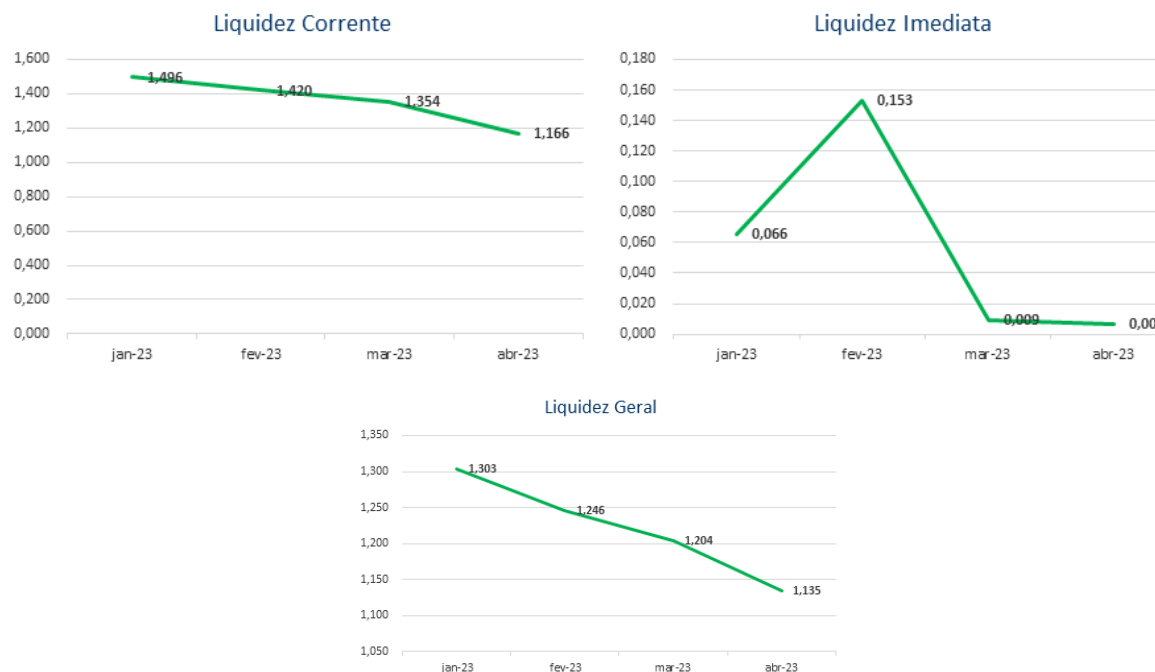
## ÍNDICES DA TOP FARMA DISTRIBUIDORA DE MEDICAMENTOS LTDA EM 30/04/2023

Índices de Liquidez					
INDICADORES FINANCEIROS	FÓRMULA	mar-23	Índice	abr-23	Índice
Liquidez Corrente	Ativo Circulante	29.844.831,20	1,354	29.220.975,46	1,166
	Passivo Circulante	22.043.767,56		25.064.706,99	
Liquidez Imediata	Ativo Disponível	208.553,64	0,009	172.441,71	0,007
	Passivo Circulante	22.043.767,56		25.064.706,99	
Liquidez Geral	Ativo Circulante + Não Circulante	41.350.982,49	1,204	40.137.231,50	1,135
	Passivo Circulante + Não Circulante	34.340.496,00		35.377.059,73	



## Informações Financeiras

Dentro do período em análise, a Recuperanda AIKON apresentou aumento de 58,01% no saldo de Empréstimos e Financiamentos. Outrossim, a Recuperanda Azul Farma apresentou redução de 49,68% nos seus estoques de revenda. Ademais, a Recuperanda VEV Comércio de Medicamentos apresentou aumento **31,50%** no saldo de **Empréstimos a Receber** e, de outra sorte, apresentou redução de **1,161 mil%** no subgrupo de **Caixa e Equivalentes de Caixa**. As Recuperandas, com exceção da ELM, apresentaram alteração em seu saldo de Patrimônio Líquido mediante a exclusão da conta de Lucros ou Prejuízos do exercício, isto ocorreu por conta da apuração mensal indevida ser reajustada nesta competência.



O índice de **liquidez corrente** é o melhor indicador de solvência de curto prazo, pois revela a proteção dos credores em curto prazo por ativos, onde há uma expectativa que estes possam ser convertidos em dinheiro rapidamente.

O índice de **liquidez geral** é um indicador de solvência tanto de curto prazo quanto de longo prazo.

O índice de **liquidez imediata** é uma variação dos índices anteriores, porém, considera-se somente o quanto a empresa tem de dinheiro no curtíssimo prazo, como caixa, saldos bancários e aplicações financeiras com liquidez imediata, como CDBs sem carência e fundos de investimentos com resgate de cotas de D+0.

Analizando os índices do mês de abril/2023, verifica-se as seguintes variações em seus índices: **Liquidez Corrente (-13,89%), Liquidez Imediata (-27,28%) e Liquidez Geral (-5,78%).**

Diferentemente do índice das demais Recuperandas, esta apresentou a capacidade de quitação de dívidas com seu ativo de prazo curto e longo, não conseguindo quitá-las apenas com seu ativo imediato.





## Informações Financeiras

Dentro do período em análise, a Recuperanda AIKON apresentou aumento de 58,01% no saldo de Empréstimos e Financiamentos. Outrossim, a Recuperanda Azul Farma apresentou redução de 49,68% nos seus estoques de revenda. Ademais, a Recuperanda VEV Comércio de Medicamentos apresentou aumento **31,50%** no saldo de **Empréstimos a Receber** e, de outra sorte, apresentou redução de **1,161 mil%** no subgrupo de **Caixa e Equivalentes de Caixa**. As Recuperandas, com exceção da ELM, apresentaram alteração em seu saldo de Patrimônio Líquido mediante a exclusão da conta de Lucros ou Prejuízos do exercício, isto ocorreu por conta da apuração mensal indevida ser reajustada nesta competência.

### Índice de gestão de ativo

INDICADORES FINANCEIROS	FÓRMULA	mar-23	Índice	abr-23	Índice
Índice de giro de ativos fixos/ imobilizado	Receitas	1.719.072,94	5,900	715.025,93	2,536
	Ativo Imobilizado	291.372,59		281.981,13	
Índice de giro total de ativos	Receitas	1.719.072,94	0,042	715.025,93	0,018
	Ativo	41.352.982,49		40.139.231,50	



O índice de **giro de ativos** imobilizados mede a eficiência da empresa em relação ao uso de seu imobilizado. Ela indica como a empresa está usando seus ativos fixos, isto é, suas máquinas e equipamentos.

O índice de **giro do total de ativos** mede a eficiência com a qual a empresa utiliza todos seus ativos para gerar receitas. Ele indica o faturamento da empresa em comparação com o crescimento do ativo.

Os índices de Gestão do Ativo apresentaram as seguintes variações no mês de abril/2023: **Giro de Ativos Fixos/Imobilizado (-57,02%) e Giro Total de Ativos (-57,15%)**. **Nota-se que ambos os índices foram reduzidos mais da metade da competência anterior, isso ocorreu pela redução significativa nas receitas da Recuperanda.**



## Informações Financeiras

Dentro do período em análise, a Recuperanda AIKON apresentou aumento de 58,01% no saldo de Empréstimos e Financiamentos. Outrossim, a Recuperanda Azul Farma apresentou redução de 49,68% nos seus estoques de revenda. Ademais, a Recuperanda VEV Comércio de Medicamentos apresentou aumento **31,50%** no saldo de **Empréstimos a Receber** e, de outra sorte, apresentou redução de **1,161 mil%** no subgrupo de **Caixa e Equivalentes de Caixa**. As Recuperandas, com exceção da ELM, apresentaram alteração em seu saldo de Patrimônio Líquido mediante a exclusão da conta de Lucros ou Prejuízos do exercício, isto ocorreu por conta da apuração mensal indevida ser reajustada nesta competência.

### Índice de gestão de dívida

INDICADORES FINANCEIROS	FÓRMULA	mar-23	Índice	abr-23	Índice
Índice de endividamento	Passivo Circulante + ELP	34.340.496,00	0,830	35.377.059,73	0,881
	Ativo	41.352.982,49		40.139.231,50	
Índice de dívida/patrimônio	Passivo Circulante + ELP	34.340.496,00	3,818	35.377.059,73	3,287
	Patrimônio Líquido	8.993.333,71		10.763.508,46	



O índice de **endividamento**, também chamado de índice de endividamento total, é a relação entre o total de ativos e o total de passivos. Descrito em porcentagem, ele mede o percentual de fundos gerados pelos passivos circulantes e dívidas de longo prazo.

O índice de **dívida/patrimônio** informa quanto de patrimônio líquido a empresa tem para cada R\$ 1 de dívida. Esse índice tem a mesma finalidade que o índice de endividamento, porém, mostrado em moeda e não em percentual.

Verifica-se aumento no índice de **Endividamento** quando comparado aos meses de março e abril/2023, pois houve acréscimo de **6,13%** comparado com o último período, isto ocorreu por conta do aumento de dívidas e diminuição de ativos, apesar disto a empresa ainda consegue quitá-las.

O índice de **Dívida/Patrimônio** apresentou redução de **-13,92%** demonstrando um aumento das dívidas e redução do Patrimônio Líquido da Recuperanda.



## Informações Financeiras

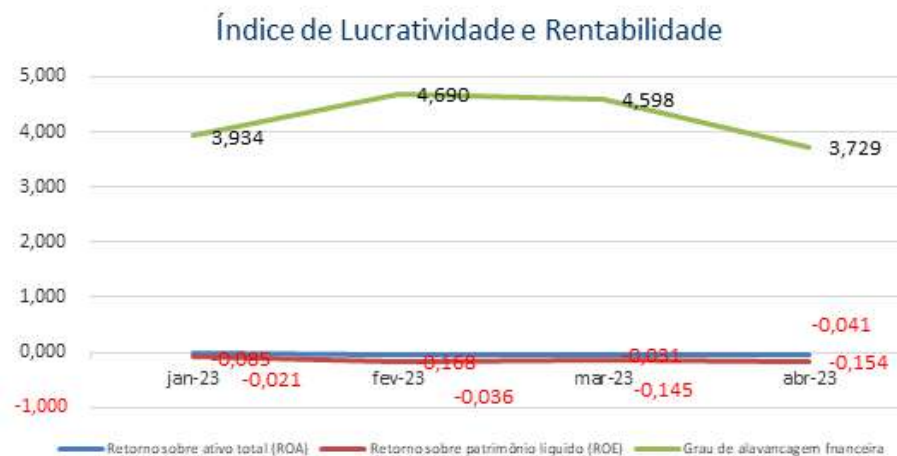
Dentro do período em análise, a Recuperanda AIKON apresentou aumento de 58,01% no saldo de Empréstimos e Financiamentos. Outrossim, a Recuperanda Azul Farma apresentou redução de 49,68% nos seus estoques de revenda. Ademais, a Recuperanda VEV Comércio de Medicamentos apresentou aumento **31,50%** no saldo de **Empréstimos a Receber** e, de outra sorte, apresentou redução de **1,161 mil%** no subgrupo de **Caixa e Equivalentes de Caixa**. As Recuperandas, com exceção da ELM, apresentaram alteração em seu saldo de Patrimônio Líquido mediante a exclusão da conta de Lucros ou Prejuízos do exercício, isto ocorreu por conta da apuração mensal indevida ser reajustada nesta competência.

Índice de Lucratividade e Rentabilidade					
INDICADORES FINANCEIROS	FÓRMULA	mar-23	Índice	abr-23	Índice
Margem de lucro líquido	Lucro Líquido	-1.301.280,64	-0,757	-1.662.227,99	-2,325
	Receita de Vendas	1.719.072,94		715.025,93	
Margem de lucro operacional	Lucro Operacional	-1.127.991,30	-0,656	-1.648.452,36	-2,305
	Receita de Vendas	1.719.072,94		715.025,93	
Margem de lucro bruto	Lucro Bruto	94.656,95	0,060	-437.522,84	-0,649
	Receita Operacional Líquida	1.569.833,75		674.239,89	
Índice de receita operacional/total de ativos	Lucro Operacional	-1.127.991,30	-0,027	-1.648.452,36	-0,041
	Ativo	41.352.982,49		40.139.231,50	
Retorno sobre ativo total (ROA)	Lucro Líquido	-1.301.280,64	-0,031	-1.662.227,99	-0,041
	Ativo	41.352.982,49		40.139.231,50	
Retorno sobre patrimônio líquido (ROE)	Lucro Líquido	-1.301.280,64	-0,145	-1.662.227,99	-0,154
	Patrimônio Líquido	8.993.333,71		10.763.508,46	
Grau de alavancagem financeira	ROE	-0,145	4,598	-0,154	3,729
	ROA	-0,031		-0,041	



## Informações Financeiras

Dentro do período em análise, a Recuperanda AIKON apresentou aumento de 58,01% no saldo de Empréstimos e Financiamentos. Outrossim, a Recuperanda Azul Farma apresentou redução de 49,68% nos seus estoques de revenda. Ademais, a Recuperanda VEV Comércio de Medicamentos apresentou aumento **31,50%** no saldo de **Empréstimos a Receber** e, de outra sorte, apresentou redução de **1,161 mil%** no subgrupo de **Caixa e Equivalentes de Caixa**. As Recuperandas, com exceção da ELM, apresentaram alteração em seu saldo de Patrimônio Líquido mediante a exclusão da conta de Lucros ou Prejuízos do exercício, isto ocorreu por conta da apuração mensal indevida ser reajustada nesta competência.



O **retorno sobre o ativo total** (em inglês, Return on Asset – ROA) também conhecido como retorno sobre o investimento, mede o retorno sobre o ativo total depois de juros e impostos. Este índice é considerado um dos mais importantes, pois indica a lucratividade da empresa em relação aos investimentos totais, representados pelo ativo total médio.

O **retorno sobre o patrimônio líquido** (em inglês, Return on Equity – ROE), indica quanto de prêmio os acionistas e proprietários estão obtendo em relação aos seus investimentos na empresa, isto é, o patrimônio líquido.

O **grau de alavancagem financeira** (GAF) é um importante indicador do grau de risco do qual a empresa está submetida, isto é, se há presença de capital de terceiros de longo prazo na estrutura de capital, identificando se a empresa está alavancada ou não.

Avaliando os índices de lucratividade e rentabilidade da Recuperanda, verificamos que a exemplo dos meses anteriores, em abril/2023 os resultados apresentados não são bons, demonstrando resultados negativos para praticamente todos os índices, com exceção do Grau de alavancagem financeira, pois o mesmo é formado de dois valores negativos.

Quanto ao índice de Retorno sobre o PL (ROE), ressalta-se que este se apresenta positivo em alguns meses devido ao PL da Recuperanda estar negativo. -> O INDICE ESTÁ NEGATIVO

Com base neste resultado, é salutar mencionar a necessidade de a Recuperanda buscar a melhora dos seus resultados com vistas ao cumprimento do planejamento de RJ inicial dentro dos prazos estipulados.



## Informações Financeiras

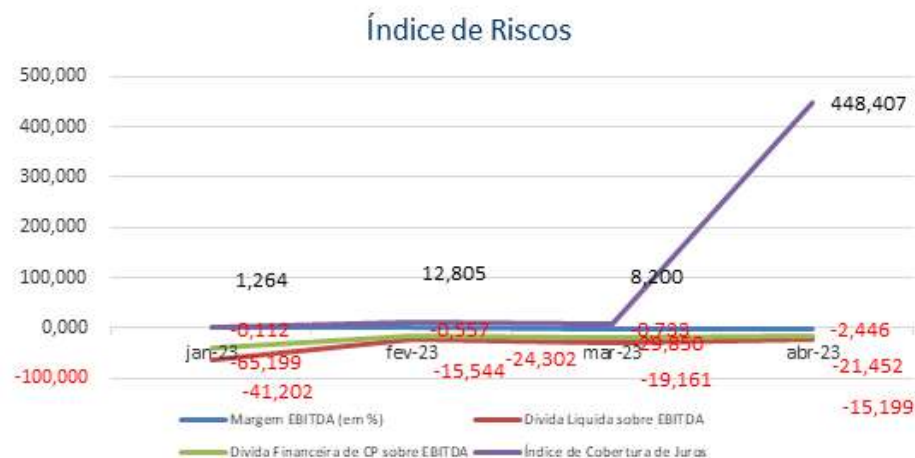
Dentro do período em análise, a Recuperanda AIKON apresentou aumento de 58,01% no saldo de Empréstimos e Financiamentos. Outrossim, a Recuperanda Azul Farma apresentou redução de 49,68% nos seus estoques de revenda. Ademais, a Recuperanda VEV Comércio de Medicamentos apresentou aumento **31,50%** no saldo de **Empréstimos a Receber** e, de outra sorte, apresentou redução de **1,161 mil%** no subgrupo de **Caixa e Equivalentes de Caixa**. As Recuperandas, com exceção da ELM, apresentaram alteração em seu saldo de Patrimônio Líquido mediante a exclusão da conta de Lucros ou Prejuízos do exercício, isto ocorreu por conta da apuração mensal indevida ser reajustada nesta competência.

Índice de Riscos					
INDICADORES FINANCEIROS	FÓRMULA	mar-23	Índice	abr-23	Índice
Margem EBITDA (em %)	EBITDA	-1.150.432,24	-0,733	-1.649.130,94	-2,446
	Receita Líquida	1.569.833,75		674.239,89	
Dívida Líquida sobre EBITDA	Dívida Financeira Líquida	34.340.496,00	-29,850	35.377.059,73	-21,452
	EBITDA	-1.150.432,24		-1.649.130,94	
Dívida Financeira de CP sobre EBITDA	Dívida Financeira de CP	22.043.767,56	-19,161	25.064.706,99	-15,199
	EBITDA	-1.150.432,24		-1.649.130,94	
Índice de Cobertura de Juros	EBIT	-1.159.830,58	8,200	-1.658.529,28	448,407
	Pagamento de Juros	-141.450,06		-3.698,71	



## Informações Financeiras

Dentro do período em análise, a Recuperanda AIKON apresentou aumento de 58,01% no saldo de Empréstimos e Financiamentos. Outrossim, a Recuperanda Azul Farma apresentou redução de 49,68% nos seus estoques de revenda. Ademais, a Recuperanda VEV Comércio de Medicamentos apresentou aumento **31,50%** no saldo de **Empréstimos a Receber** e, de outra sorte, apresentou redução de **1,161 mil%** no subgrupo de **Caixa e Equivalentes de Caixa**. As Recuperandas, com exceção da ELM, apresentaram alteração em seu saldo de Patrimônio Líquido mediante a exclusão da conta de Lucros ou Prejuízos do exercício, isto ocorreu por conta da apuração mensal indevida ser reajustada nesta competência.



**Margem EBITDA (em %):** Mede a capacidade da empresa em gerar caixa operacional em função de sua capacidade de venda. Quanto maior, melhor.

**Dívida Líquida sobre EBITDA:** Destaca o valor da dívida da empresa em função de sua geração de caixa. Em empresas saudáveis esse índice não passa de três ou quatro vezes. Quanto maior, pior.

**Dívida Financeira de CP sobre EBITDA:** Destaca o valor da dívida financeira de curto prazo da empresa em função de sua capacidade de geração de caixa. Quanto maior, pior.

**Índice de Cobertura de Juros:** Avalia a capacidade da empresa em remunerar, em termos de caixa, seus credores com os recursos proveniente de seus ativos operacionais. Quanto maior, melhor.

No mês de abril/2023 verificamos que todos os índices apresentam resultados inadequados, tendo em vista, principalmente, que a Recuperanda tem apresentado resultados negativos nos últimos meses, além do que possuem um alto grau de endividamento refletindo nos indicadores apresentados.



## Informações Financeiras

Dentro do período em análise, a Recuperanda AIKON apresentou aumento de 58,01% no saldo de Empréstimos e Financiamentos. Outrossim, a Recuperanda Azul Farma apresentou redução de 49,68% nos seus estoques de revenda. Ademais, a Recuperanda VEV Comércio de Medicamentos apresentou aumento **31,50%** no saldo de **Empréstimos a Receber** e, de outra sorte, apresentou redução de **1,161 mil%** no subgrupo de **Caixa e Equivalentes de Caixa**. As Recuperandas, com exceção da ELM, apresentaram alteração em seu saldo de Patrimônio Líquido mediante a exclusão da conta de Lucros ou Prejuízos do exercício, isto ocorreu por conta da apuração mensal indevida ser reajustada nesta competência.

## ÍNDICES DA VEV COMÉRCIO DE MEDICAMENTOS LTDA EM 30/04/2023

Índices de Liquidez					
INDICADORES FINANCEIROS	FÓRMULA	mar-23	Índice	abr-23	Índice
Liquidez Corrente	Ativo Circulante	15.658.742,27	0,572	16.075.863,12	0,567
	Passivo Circulante	27.353.129,61		28.330.822,02	
Liquidez Imediata	Ativo Disponível	-72.077,04	-0,003	765.396,93	0,027
	Passivo Circulante	27.353.129,61		28.330.822,02	
Liquidez Geral	Ativo Circulante + Não Circulante	15.771.940,43	0,395	16.187.884,60	0,396
	Passivo Circulante + Não Circulante	39.925.995,69		40.903.688,10	



## Informações Financeiras

Dentro do período em análise, a Recuperanda AIKON apresentou aumento de 58,01% no saldo de Empréstimos e Financiamentos. Outrossim, a Recuperanda Azul Farma apresentou redução de 49,68% nos seus estoques de revenda. Ademais, a Recuperanda VEV Comércio de Medicamentos apresentou aumento **31,50%** no saldo de **Empréstimos a Receber** e, de outra sorte, apresentou redução de **1,161 mil%** no subgrupo de **Caixa e Equivalentes de Caixa**. As Recuperandas, com exceção da ELM, apresentaram alteração em seu saldo de Patrimônio Líquido mediante a exclusão da conta de Lucros ou Prejuízos do exercício, isto ocorreu por conta da apuração mensal indevida ser reajustada nesta competência.



O índice de **liquidez corrente** é o melhor indicador de solvência de curto prazo, pois revela a proteção dos credores em curto prazo por ativos, onde há uma expectativa que estes possam ser convertidos em dinheiro rapidamente.

O índice de **liquidez geral** é um indicador de solvência tanto de curto prazo quanto de longo prazo.

O índice de **liquidez imediata** é uma variação dos índices anteriores, porém, considera-se somente o quanto a empresa tem de dinheiro no curtíssimo prazo, como caixa, saldos bancários e aplicações financeiras com liquidez imediata, como CDBs sem carência e fundos de investimentos com resgate de cotas de D+0.

Analisando os índices do mês de abril/2023, verifica-se as seguintes variações em seus índices: **Liquidez Corrente (-0,88%), Liquidez Imediata (-1125,27%) e Liquidez Geral (0,18%)**.

Apesar da variação positiva na Liquidez Imediata, é possível verificar que a Recuperanda ainda não apresenta capacidade de quitar suas dívidas com seu ativo de prazo imediato, curto e longo, representando a insolvência da instituição.

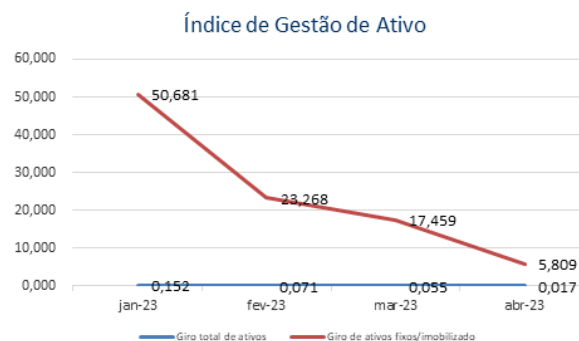


## Informações Financeiras

Dentro do período em análise, a Recuperanda AIKON apresentou aumento de 58,01% no saldo de Empréstimos e Financiamentos. Outrossim, a Recuperanda Azul Farma apresentou redução de 49,68% nos seus estoques de revenda. Ademais, a Recuperanda VEV Comércio de Medicamentos apresentou aumento **31,50%** no saldo de **Empréstimos a Receber** e, de outra sorte, apresentou redução de **1,161 mil%** no subgrupo de **Caixa e Equivalentes de Caixa**. As Recuperandas, com exceção da ELM, apresentaram alteração em seu saldo de Patrimônio Líquido mediante a exclusão da conta de Lucros ou Prejuízos do exercício, isto ocorreu por conta da apuração mensal indevida ser reajustada nesta competência.

### Índice de gestão de ativo

INDICADORES FINANCEIROS	FÓRMULA	mar-23	Índice	abr-23	Índice
Índice de giro de ativos fixos/ imobilizado	Receitas	863.402,53	17,459	280.623,23	5,809
	Ativo Imobilizado	49.453,05		48.308,29	
Índice de giro total de ativos	Receitas	863.402,53	0,055	280.623,23	0,017
	Ativo	15.773.245,04		16.189.189,21	



O índice de **giro de ativos** imobilizados mede a eficiência da empresa em relação ao uso de seu imobilizado. Ela indica como a empresa está usando seus ativos fixos, isto é, suas máquinas e equipamentos.

O índice de **giro do total de ativos** mede a eficiência com a qual a empresa utiliza todos seus ativos para gerar receitas. Ele indica o faturamento da empresa em comparação com o crescimento do ativo.

Os índices de Gestão do Ativo apresentaram as seguintes variações no mês de abril/2023: **Giro de Ativos Fixos/Imobilizado (-66,73%)** e **Giro Total de Ativos (-68,33%)**.

Apesar da receita auferida no período ser superior aos ativos imobilizados, ela não consegue superar o montante de ativos totais da Recuperanda.



## Informações Financeiras

Dentro do período em análise, a Recuperanda AIKON apresentou aumento de 58,01% no saldo de Empréstimos e Financiamentos. Outrossim, a Recuperanda Azul Farma apresentou redução de 49,68% nos seus estoques de revenda. Ademais, a Recuperanda VEV Comércio de Medicamentos apresentou aumento **31,50%** no saldo de **Empréstimos a Receber** e, de outra sorte, apresentou redução de **1,161 mil%** no subgrupo de **Caixa e Equivalentes de Caixa**. As Recuperandas, com exceção da ELM, apresentaram alteração em seu saldo de Patrimônio Líquido mediante a exclusão da conta de Lucros ou Prejuízos do exercício, isto ocorreu por conta da apuração mensal indevida ser reajustada nesta competência.

### Índice de gestão de dívida

INDICADORES FINANCEIROS	FÓRMULA	mar-23	Índice	abr-23	Índice
Índice de endividamento	Passivo Circulante + ELP	39.925.995,69	2,531	40.903.688,10	2,527
	Ativo	15.773.245,04		16.189.189,21	
Índice de dívida/patrimônio	Passivo Circulante + ELP	39.925.995,69	-1,739	40.903.688,10	-1,887
	Patrimônio Líquido	-22.962.688,75		-21.678.857,16	



O índice de **endividamento**, também chamado de índice de endividamento total, é a relação entre o total de ativos e o total de passivos. Descrito em porcentagem, ele mede o percentual de fundos gerados pelos passivos circulantes e dívidas de longo prazo.

O índice de **dívida/patrimônio** informa quanto de patrimônio líquido a empresa tem para cada R\$ 1 de dívida. Esse índice tem a mesma finalidade que o índice de endividamento, porém, mostrado em moeda e não em percentual.

Verifica-se redução no índice de **Endividamento** quando comparado os meses de março e abril/2023, registrando-se redução de **-0,18%** se comparado com o último período.

O índice de **Dívida/Patrimônio** apresentou aumento de **8,52%** demonstrando um aumento das dívidas em relação ao patrimônio da Recuperanda que é negativo.

## Informações Financeiras

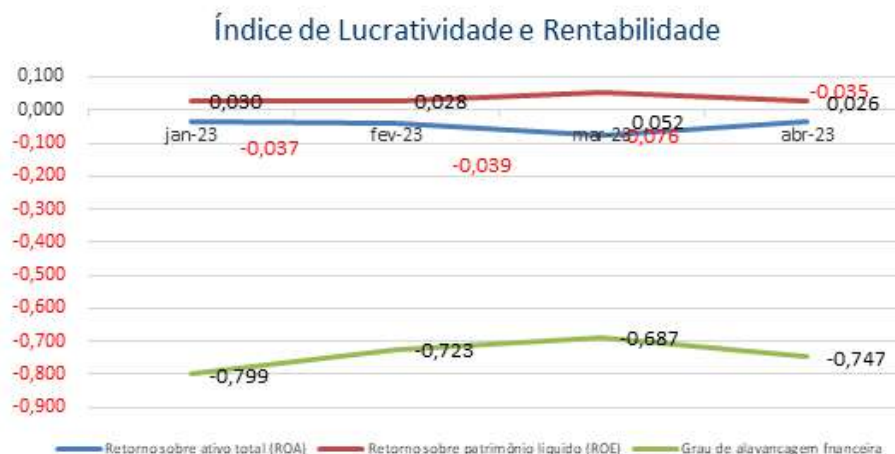
Dentro do período em análise, a Recuperanda AIKON apresentou aumento de 58,01% no saldo de Empréstimos e Financiamentos. Outrossim, a Recuperanda Azul Farma apresentou redução de 49,68% nos seus estoques de revenda. Ademais, a Recuperanda VEV Comércio de Medicamentos apresentou aumento **31,50%** no saldo de **Empréstimos a Receber** e, de outra sorte, apresentou redução de **1,161 mil%** no subgrupo de **Caixa e Equivalentes de Caixa**. As Recuperandas, com exceção da ELM, apresentaram alteração em seu saldo de Patrimônio Líquido mediante a exclusão da conta de Lucros ou Prejuízos do exercício, isto ocorreu por conta da apuração mensal indevida ser reajustada nesta competência.

Índice de Lucratividade e Rentabilidade					
INDICADORES FINANCEIROS	FÓRMULA	mar-23	Índice	abr-23	Índice
Margem de lucro líquido	Lucro Líquido	-1.191.366,51	-1,380	-561.748,24	-2,002
	Receita de Vendas	863.402,53		280.623,23	
Margem de lucro operacional	Lucro Operacional	-954.470,35	-1,105	-310.813,64	-1,108
	Receita de Vendas	863.402,53		280.623,23	
Margem de lucro bruto	Lucro Bruto	-264.846,73	-0,451	163.044,24	0,671
	Receita Operacional Líquida	586.874,82		243.157,23	
Índice de receita operacional/total de ativos	Lucro Operacional	-954.470,35	-0,061	-310.813,64	-0,019
	Ativo	15.773.245,04		16.189.189,21	
Retorno sobre ativo total (ROA)	Lucro Líquido	-1.191.366,51	-0,076	-561.748,24	-0,035
	Ativo	15.773.245,04		16.189.189,21	
Retorno sobre patrimônio líquido (ROE)	Lucro Líquido	-1.191.366,51	0,052	-561.748,24	0,026
	Patrimônio Líquido	-22.962.688,75		-21.678.857,16	
Grau de alavancagem financeira	ROE	0,052	-0,687	0,026	-0,747
	ROA	-0,076		-0,035	



## Informações Financeiras

Dentro do período em análise, a Recuperanda AIKON apresentou aumento de 58,01% no saldo de Empréstimos e Financiamentos. Outrossim, a Recuperanda Azul Farma apresentou redução de 49,68% nos seus estoques de revenda. Ademais, a Recuperanda VEV Comércio de Medicamentos apresentou aumento **31,50%** no saldo de **Empréstimos a Receber** e, de outra sorte, apresentou redução de **1,161 mil%** no subgrupo de **Caixa e Equivalentes de Caixa**. As Recuperandas, com exceção da ELM, apresentaram alteração em seu saldo de Patrimônio Líquido mediante a exclusão da conta de Lucros ou Prejuízos do exercício, isto ocorreu por conta da apuração mensal indevida ser reajustada nesta competência.



O **retorno sobre o ativo total** (em inglês, Return on Asset – ROA) também conhecido como retorno sobre o investimento, mede o retorno sobre o ativo total depois de juros e impostos. Este índice é considerado um dos mais importantes, pois indica a lucratividade da empresa em relação aos investimentos totais, representados pelo ativo total médio.

O **retorno sobre o patrimônio líquido** (em inglês, Return on Equity – ROE), indica quanto de prêmio os acionistas e proprietários estão obtendo em relação aos seus investimentos na empresa, isto é, o patrimônio líquido.

O **grau de alavancagem financeira** (GAF) é um importante indicador do grau de risco do qual a empresa está submetida, isto é, se há presença de capital de terceiros de longo prazo na estrutura de capital, identificando se a empresa está alavancada ou não.

Avaliando os índices de lucratividade e rentabilidade da Recuperanda, verificamos que a exemplo dos meses anteriores, em abril/2023 os resultados apresentados não são bons, demonstrando resultados negativos para praticamente todos os índices.

Quanto ao índice de Retorno sobre o PL (ROE), ressalta-se que este se apresenta positivo em alguns meses devido ao PL e Lucro Líquido da Recuperanda estarem negativos.

Com base neste resultado, é salutar mencionar a necessidade de a Recuperanda buscar a melhora dos seus resultados com vistas ao cumprimento do planejamento de RJ inicial dentro dos prazos estipulados.

## Informações Financeiras

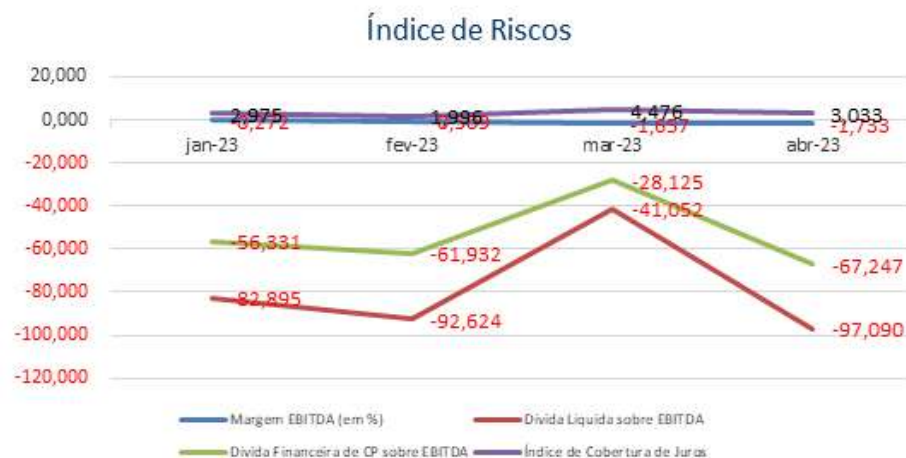
Dentro do período em análise, a Recuperanda AIKON apresentou aumento de 58,01% no saldo de Empréstimos e Financiamentos. Outrossim, a Recuperanda Azul Farma apresentou redução de 49,68% nos seus estoques de revenda. Ademais, a Recuperanda VEV Comércio de Medicamentos apresentou aumento **31,50%** no saldo de **Empréstimos a Receber** e, de outra sorte, apresentou redução de **1,161 mil%** no subgrupo de **Caixa e Equivalentes de Caixa**. As Recuperandas, com exceção da ELM, apresentaram alteração em seu saldo de Patrimônio Líquido mediante a exclusão da conta de Lucros ou Prejuízos do exercício, isto ocorreu por conta da apuração mensal indevida ser reajustada nesta competência.

Índice de Riscos					
INDICADORES FINANCEIROS	FÓRMULA	mar-23	Índice	abr-23	Índice
Margem EBITDA (em %)	EBITDA	-972.571,90	-1,657	-421.294,66	-1,733
	Receita Líquida	586.874,82		243.157,23	
Dívida Líquida sobre EBITDA	Dívida Financeira Líquida	39.925.995,69	-41,052	40.903.688,10	-97,090
	EBITDA	-972.571,90		-421.294,66	
Dívida Financeira de CP sobre EBITDA	Dívida Financeira de CP	27.353.129,61	-28,125	28.330.822,02	-67,247
	EBITDA	-972.571,90		-421.294,66	
Índice de Cobertura de Juros	EBIT	-973.815,13	4,476	-422.471,34	3,033
	Pagamento de Juros	-217.551,38		-139.276,90	



## Informações Financeiras

Dentro do período em análise, a Recuperanda AIKON apresentou aumento de 58,01% no saldo de Empréstimos e Financiamentos. Outrossim, a Recuperanda Azul Farma apresentou redução de 49,68% nos seus estoques de revenda. Ademais, a Recuperanda VEV Comércio de Medicamentos apresentou aumento **31,50%** no saldo de **Empréstimos a Receber** e, de outra sorte, apresentou redução de **1,161 mil%** no subgrupo de **Caixa e Equivalentes de Caixa**. As Recuperandas, com exceção da ELM, apresentaram alteração em seu saldo de Patrimônio Líquido mediante a exclusão da conta de Lucros ou Prejuízos do exercício, isto ocorreu por conta da apuração mensal indevida ser reajustada nesta competência.



**Margem EBITDA (em %):** Mede a capacidade da empresa em gerar caixa operacional em função de sua capacidade de venda. Quanto maior, melhor.

**Dívida Líquida sobre EBITDA:** Destaca o valor da dívida da empresa em função de sua geração de caixa. Em empresas saudáveis esse índice não passa de três ou quatro vezes. Quanto maior, pior.

**Dívida Financeira de CP sobre EBITDA:** Destaca o valor da dívida financeira de curto prazo da empresa em função de sua capacidade de geração de caixa. Quanto maior, pior.

**Índice de Cobertura de Juros:** Avalia a capacidade da empresa em remunerar, em termos de caixa, seus credores com os recursos proveniente de seus ativos operacionais. Quanto maior, melhor.

No mês de abril/2023 verificamos que todos os índices apresentam resultados inadequados, tendo em vista, principalmente, que a Recuperanda tem apresentado resultados negativos nos últimos meses, além do que possuem um alto grau de endividamento refletindo nos indicadores apresentados.

## 5. ENDIVIDAMENTO

5.1 CREDORES SUJEITOS A RECUPERAÇÃO JUDICIAL

5.2 CREDORES NÃO SUJEITOS A RECUPERAÇÃO JUDICIAL



## Endividamento


No momento da distribuição do pedido de Recuperação Judicial, as Recuperandas apresentaram Relação Nominal de Credores, em consonância ao art. 51, III LFRJ, na qual perfaz o montante total de **R\$ 291.457.350,85** (duzentos e noventa e um milhões quatrocentos e cinquenta e sete mil trezentos e cinquenta reais e oitenta e cinco centavos). Ademais, quanto aos créditos não concursais, constatou-se a existência de débito de **R\$ 198.832.849,58** (cento e noventa e oito milhões oitocentos e trinta e dois mil oitocentos e quarenta e nove reais e cinquenta e oito centavos).

### 5.1 CREDORES SUJEITOS A RECUPERAÇÃO JUDICIAL

No momento da distribuição do pedido de Recuperação Judicial, as Recuperandas apresentaram relação nominal de credores, em consonância ao art. 51, III LFRJ, na qual perfaz o montante total de R\$ 291.457.350,85 (duzentos e noventa e um milhões quatrocentos e cinquenta e sete mil trezentos e cinquenta reais e oitenta e cinco centavos). A seguir, apresenta-se a composição do crédito concursal da relação por classe de credores:

Classe	Moeda	Relação da Recuperanda	
		Nº de Credores	Valor (Em Reais)
Classe I – Créditos Trabalhistas	BRL	301	2.288.160,78
Classe II – Créditos Com Garantia Real	BRL	-	-
Classe III – Créditos Quirografários	BRL	224	287.542.772,81
Classe IV – Créditos ME / EPP	BRL	43	1.626.417,26
<b>Total</b>		<b>568</b>	<b>291.457.350,85</b>

Fonte: Relação de Credores apresentada pelas Recuperandas mov. 37.

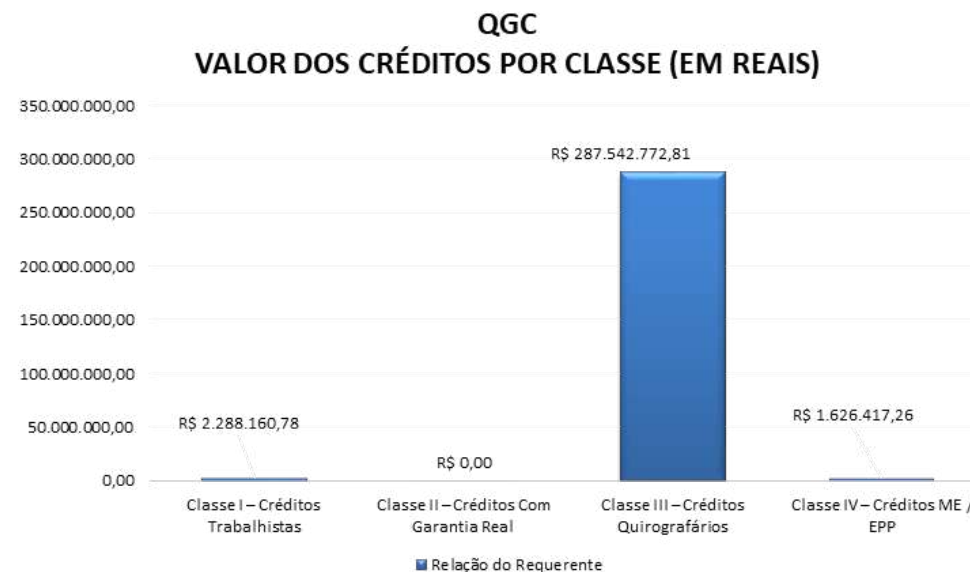


Fonte: Relação de Credores mov. 37.



## Endividamento

No momento da distribuição do pedido de Recuperação Judicial, as Recuperandas apresentaram Relação Nominal de Credores, em consonância ao art. 51, III LFRJ, na qual perfaz o montante total de **R\$ 291.457.350,85** (duzentosenoventa e um milhões quatrocentos e cinquenta e sete mil trezentos e cinquenta reais e oitenta e cinco centavos). Ademais, quanto aos créditos não concursais, constatou-se a existência de débito de **R\$ 198.832.849,58** (cento e noventa e oito milhões oitocentos e trinta e dois mil oitocentos e quarenta e nove reais e cinquenta e oito centavos).



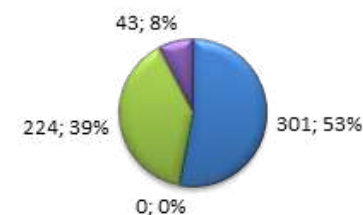
Fonte: Relação de Credores mov. 37.



## Endividamento

No momento da distribuição do pedido de Recuperação Judicial, as Recuperandas apresentaram Relação Nominal de Credores, em consonância ao art. 51, III LFRJ, na qual perfaz o montante total de **R\$ 291.457.350,85** (duzentosenoventa e um milhões quatrocentos e cinquenta e sete mil trezentos e cinquenta reais e oitenta e cinco centavos). Ademais, quanto aos créditos não concursais, constatou-se a existência de débito de **R\$ 198.832.849,58** (cento e noventa e oito milhões oitocentos e trinta e dois mil oitocentos e quarenta e nove reais e cinquenta e oito centavos).

### COMPOSIÇÃO DO QGC Nº de Credores Por Classe Relação das Recuperandas



- Classe I – Créditos Trabalhistas
- Classe II – Créditos Com Garantia Real
- Classe III – Créditos Quirografários
- Classe IV – Créditos ME / EPP

### COMPOSIÇÃO DO QGC Valor dos Créditos Por Classe (Em reais) Relação das Recuperandas



- Classe I – Créditos Trabalhistas
- Classe II – Créditos Com Garantia Real
- Classe III – Créditos Quirografários
- Classe IV – Créditos ME / EPP

Fonte: Relação de Credores mov. 37.



## Endividamento

No momento da distribuição do pedido de Recuperação Judicial, as Recuperandas apresentaram Relação Nominal de Credores, em consonância ao art. 51, III LFRJ, na qual perfaz o montante total de **R\$ 291.457.350,85** (duzentosenoventa e um milhões quatrocentos e cinquenta e sete mil trezentos e cinquenta reais e oitenta e cinco centavos). Ademais, quanto aos créditos não concursais, constatou-se a existência de débito de **R\$ 198.832.849,58** (cento e noventa e oito milhões oitocentos e trinta e dois mil oitocentos e quarenta e nove reais e cinquenta e oito centavos).

## 5.2 CREDORES NÃO SUJEITOS A RECUPERAÇÃO JUDICIAL

No momento da distribuição do pedido de Recuperação Judicial, as Recuperandas informaram os credores que ostentam natureza extraconcursal, de modo que, em contato diretamente com esses, esta Administradora Judicial solicitou a relação completa de credores não concursais para elaboração da presente relação, oportunidade em que restou informado a existência dos seguintes débitos, conforme discriminado infra:

Natureza do Crédito Extraconcursal	Moeda	Nº de Credores	Valor
			(Em Reais)
Débitos Tributários/Trabalhistas	BRL	2	197.067.130,51
Contratos de Alienação Fiduciária	BRL	-	-
Cessão Fiduciária de Títulos / Direitos Creditórios	BRL	-	-
Arrendamentos Mercantis	BRL	-	-
Adiantamento de Contrato de Câmbio (ACC)	BRL	-	-
Obrigação de Fazer, de Dar e/ou de Entregar	BRL	-	-
Obrigações Ilíquidas	BRL	-	-
Pós Ajuizamento da RJ	BRL	27	1.765.719,07
<b>Total</b>		<b>29</b>	<b>198.832.849,58</b>

Fonte: GRUPO DP4 - Informações das Recuperandas e Balancete Contábil em 30/04/2023.



## Endividamento

No momento da distribuição do pedido de Recuperação Judicial, as Recuperandas apresentaram Relação Nominal de Credores, em consonância ao art. 51, III LFRJ, na qual perfaz o montante total de **R\$ 291.457.350,85** (duzentosenoventa e um milhões quatrocentos e cinquenta e sete mil trezentos e cinquenta reais e oitenta e cinco centavos). Ademais, quanto aos créditos não concursais, constatou-se a existência de débito de **R\$ 198.832.849,58** (cento e noventa e oito milhões oitocentos e trinta e dois mil oitocentos e quarenta e nove reais e cinquenta e oito centavos).

### COMPOSIÇÃO DO CRÉDITO EXTRACONCURSAL Valor dos Créditos por Classe Relação do Requerente



### COMPOSIÇÃO DO QGC Nº de Credores Por Classe Relação do Requerente



Fonte: Informações apresentadas pelas Recuperandas.



## Endividamento

No momento da distribuição do pedido de Recuperação Judicial, as Recuperandas apresentaram Relação Nominal de Credores, em consonância ao art. 51, III LFRJ, na qual perfaz o montante total de **R\$ 291.457.350,85** (duzentosenoventa e um milhões quatrocentos e cinquenta e sete mil trezentos e cinquenta reais e oitenta e cinco centavos). Ademais, quanto aos créditos não concursais, constatou-se a existência de débito de **R\$ 198.832.849,58** (cento e noventa e oito milhões oitocentos e trinta e dois mil oitocentos e quarenta e nove reais e cinquenta e oito centavos).

### 5.2.1 Débitos Tributários

As Recuperandas apresentaram informações de débitos Tributários no montante de R\$ 197.067.130,51 (cento e noventa e sete milhões sessenta e sete mil cento e trinta reais e cinquenta e um centavos), junto as esferas Estadual e Federal:

EMPRESA	VALOR DO PASSIVO (R\$)
AIKON COMÉRCIO DE MEDICAMENTOS LTDA.	279.227,35
AZUL FARMA DISTRIBUIDORA DE MEDICAMENTOS LTDA.	657.973,53
DISPAR DISTRIBUIDORA DE MEDICAMENTOS LTDA.	174.622.581,76
E.L.M PARTICIPAÇÕES EIRELI	0,00
TOP FARMA DISTRIBUIDORA DE MEDICAMENTOS LTDA.	2.404.140,22
VEV COMÉRCIO DE MEDICAMENTOS LTDA.	20.040.408,53
<b>TOTAL</b>	<b>197.067.130,51</b>



## Endividamento

No momento da distribuição do pedido de Recuperação Judicial, as Recuperandas apresentaram Relação Nominal de Credores, em consonância ao art. 51, III LFRJ, na qual perfaz o montante total de **R\$ 291.457.350,85 (duzentosenoventa e um milhões quatrocentos e cinquenta e sete mil trezentos e cinquenta reais e oitenta e cinco centavos)**. Ademais, quanto aos créditos não concursais, constatou-se a existência de débito de **R\$ 198.832.849,58 (cento e noventa e oito milhões oitocentos e trinta e dois mil oitocentos e quarenta e nove reais e cinquenta e oito centavos)**.

### 5.2.2 Contratos de alienação fiduciária

Até o presente momento, com base nas informações apresentadas pelas Recuperandas, não foram identificados créditos não sujeitos a recuperação judicial dessa natureza. Contudo, tais informações poderão sofrer alterações após as análises desta AJ na fase administrativa quanto as habilitações e divergências de crédito, tendo em vista que nessa oportunidade todos os credores poderão apresentar suas manifestações pertinentes aos seus créditos, sendo ou não submetidos aos efeitos da Recuperação Judicial.

### 5.2.3 Cessão fiduciária de títulos/direitos creditórios

Até o presente momento, com base nas informações apresentadas pelas Recuperandas, não foram identificados créditos não sujeitos a recuperação judicial dessa natureza. Contudo, tais informações poderão sofrer alterações após as análises desta AJ na fase administrativa quanto as habilitações e divergências de crédito, tendo em vista que nessa oportunidade todos os credores poderão apresentar suas manifestações pertinentes aos seus créditos, sendo ou não submetidos aos efeitos da Recuperação Judicial.

### 5.2.4 Arrendamentos mercantis

Até o presente momento, com base nas informações apresentadas pelas Recuperandas, não foram identificados créditos não sujeitos a recuperação judicial dessa natureza. Contudo, tais informações poderão sofrer alterações após as análises desta AJ na fase administrativa quanto as habilitações e divergências de crédito, tendo em vista que nessa oportunidade todos os credores poderão apresentar suas manifestações pertinentes aos seus créditos, sendo ou não submetidos aos efeitos da Recuperação Judicial.

### 5.2.5 Adiantamento de contrato de câmbio (ACC)

Até o presente momento, com base nas informações apresentadas pelas Recuperandas, não foram identificados créditos não sujeitos a recuperação judicial dessa natureza. Contudo, tais informações poderão sofrer alterações após as análises desta AJ na fase administrativa quanto as habilitações e divergências de crédito, tendo em vista que nessa oportunidade todos os credores poderão apresentar suas manifestações pertinentes aos seus créditos, sendo ou não submetidos aos efeitos da Recuperação Judicial.

### 5.2.6 Obrigação de fazer, obrigação de dar e obrigação de entregar

Até o presente momento, com base nas informações apresentadas pelas Recuperandas, não foram identificados créditos não sujeitos a recuperação judicial dessa natureza. Contudo, tais informações poderão sofrer alterações após as análises desta AJ na fase administrativa quanto as habilitações e divergências de crédito, tendo em vista que nessa oportunidade todos os credores poderão apresentar suas manifestações pertinentes aos seus créditos, sendo ou não submetidos aos efeitos da Recuperação Judicial.



## Endividamento

No momento da distribuição do pedido de Recuperação Judicial, as Recuperandas apresentaram Relação Nominal de Credores, em consonância ao art. 51, III LFRJ, na qual perfaz o montante total de **R\$ 291.457.350,85** (duzentos e noventa e um milhões quatrocentos e cinquenta e sete mil trezentos e cinquenta reais e oitenta e cinco centavos). Ademais, quanto aos créditos não concursais, constatou-se a existência de débito de **R\$ 201.597.701,91** (duzentos e um milhões quinhentos e noventa e sete mil setecentos e um reais e noventa e um centavos).

### 5.2.7 Obrigações ilíquidas

Até o presente momento, com base nas informações apresentadas pelas Recuperandas, não foram identificados créditos não sujeitos a recuperação judicial dessa natureza. Contudo, tais informações poderão sofrer alterações após as análises desta AJ na fase administrativa quanto as habilitações e divergências de crédito, tendo em vista que nessa oportunidade todos os credores poderão apresentar suas manifestações pertinentes aos seus créditos, sendo ou não submetidos aos efeitos da Recuperação Judicial.

### 5.2.8 Créditos pós ajuizamento da Recuperação Judicial


Pertinente aos créditos com fato gerador posterior a data do pedido de Recuperação Judicial, o Grupo Recuperando apresentou informações de débitos no montante de **R\$ 1.765.719,07** (um milhão, setecentos e sessenta e cinco mil, setecentos e dezenove reais e sete centavos), a saber:

EMPRESA	VALOR DO PASSIVO (R\$)
AIKON COMERCIO DE MEDICAMENTOS LTDA.	R\$ 50.937,56
AZUL FARMA DISTRIBUIDORA DE MEDICAMENTOS LTDA.	R\$ 71.757,28
DISPAR DISTRIBUIDORA DE MEDICAMENTOS LTDA.	R\$ 1.553.919,64
E.L.M PARTICIPAÇÕES EIRELI	-
TOP FARMA DISTRIBUIDORA DE MEDICAMENTOS LTDA.	R\$ 77.037,51
VEV COMERCIO DE MEDICAMENTOS LTDA.	R\$ 12.067,08
<b>TOTAL</b>	<b>1.765.719,07</b>



## 6. PLANO DE RECUPERAÇÃO JUDICIAL

6.1 PLANO DE RECUPERAÇÃO JUDICIAL  
6.2 PROPOSTA DE PAGAMENTO



Documento assinado digitalmente, conforme MP nº 2.200-2/2001, Lei nº 11.419/2006, resolução do Projudi, do TJPR/OE  
Validação deste em <https://projudi.tjpr.jus.br/projudi/> - Identificador: PJYXW ZEGWD S535P UGY2R



## Plano de Recuperação Judicial

O Plano de Recuperação Judicial ainda não havia sido apresentado pelas Recuperandas, tendo em vista a previsão do art. 53 da LFRJ, de apresentação do plano pelo devedor em juízo no prazo improrrogável de 60 (sessenta) dias da publicação da decisão que deferir o processamento da Recuperação Judicial.

### 6.1 PLANO DE RECUPERAÇÃO JUDICIAL

No período em análise, o Plano de Recuperação Judicial ainda não havia sido apresentado pelas Recuperandas, tendo em vista a previsão do art. 53 da LFRJ, de apresentação do plano pelo devedor em juízo no prazo improrrogável de 60 (sessenta) dias da publicação da decisão que deferir o processamento da Recuperação Judicial.

### 6.2 PROPOSTA DE PAGAMENTO

Considerando que o Plano de Recuperação Judicial ainda não foi apresentado pelas Recuperandas, tendo em vista a previsão do art. 53 da LFRJ, o qual prevê o prazo improrrogável para apresentação do PRJ de 60 (sessenta) dias da publicação da decisão que deferir o processamento da Recuperação Judicial, deixa de exhibir, por ora, a proposta de pagamento dos credores.



## 7. INFORMAÇÕES PROCESSUAIS

- 7.1 DADOS PROCESSUAIS
- 7.2 ANDAMENTO PROCESSUAL
- 7.3 RECURSOS
- 7.4 CRONOGRAMA PROCESSUAL



Documento assinado digitalmente, conforme MP nº 2.200-2/2001, Lei nº 11.419/2006, resolução do Projudi, do TJPR/OE  
Validação deste em <https://projudi.tjpr.jus.br/projudi/> - Identificador: PJYXW ZEGWD S535P UGY2R

## Informações Processuais

No período em análise, as Recuperandas pleitearam concessão de medida cautelar com intuito de posterior pedido de recuperação Judicial. De início houve indeferimento da liminar com posterior deferimento do processamento da Recuperação Judicial pela Excelentíssima Magistrada, oportunidade em que houve a nomeação da Marques Administração Judicial para a realização dos trabalhos de Administradora Judicial.

### 7.1 DADOS PROCESSUAIS

Nos termos da Recomendação nº 72 do CNJ, apresenta-se na sequência um apontamento sobre a duração dos prazos processuais, considerando-se em dias corridos para todas as respostas:

Item da Recomendação 72	Descrição do Item	Resposta	Referência
Item 2.3.1	A devedora é: ( ) empresa de pequeno porte EPP; ( ) microempresa (ME); ( ) empresa média; ( ) empresa grande; (X) grupos de empresas; ( ) empresário individual	Vev Comercio De Medicamentos LTDA, Dispar Distribuidora De Medicamentos LTDA EPP, Dispar Distribuidora De Medicamentos LTDA FILIAL 1, DISPAR DISTRIBUIDORA DE MEDICAMENTOS LTDA FILIAL 2, Dispar Distribuidora De Medicamentos LTDA FILIAL 3, Dispar Distribuidora De Medicamentos LTDA FILIAL 4, Dispar Distribuidora De Medicamentos LTDA FILIAL 5, Azul Farma Distribuidora De Medicamentos LTDA, Aikon Comércio De Medicamentos LTDA EPP e E.L.M. Participacoes LTDA	Mov. 1.1
Item 2.3.2	Houve litisconsórcio ativo: (X) sim ( ) não. 11 litisconsortes ativos e o Plano de recuperação foi ( ) unitário ( ) individualizado		Mov. 1.1
Item 2.3.3	Os documentos que instruíram a petição inicial indicaram o valor do passivo: tributário (X) sim ( ) não / demais créditos excluídos da RJ: ( ) sim (x) não	Foi juntada relação de credores referente ao passivo tributário, todavia não restou localizada informações pertinentes aos créditos excluídos da Recuperação Judicial.	Movs. 37.43, 37.198, 37.235, 37.385, 37.501 e 37.530
Item 2.3.4	Houve realização de constatação prévia: ( ) sim (x) não		-



## Informações Processuais

No período em análise, as Recuperandas pleitearam concessão de medida cautelar com intuito de posterior pedido de recuperação Judicial. De início houve indeferimento da liminar com posterior deferimento do processamento da Recuperação Judicial pela Excelentíssima Magistrada, oportunidade em que houve a nomeação da Marques Administração Judicial para a realização dos trabalhos de Administradora Judicial.

Item da Recomendação 72	Descrição do Item	Resposta	Referência
Item 2.3.5	O processamento foi deferido (X) sim ( ) não (Em caso positivo, em quanto tempo? ( ) dias desde a distribuição da inicial. Houve emenda da inicial? (X) sim ( ) não (Em caso negativo, em se tratando de litisconsorte, indicar: ( ) indeferimento para todos os litisconsortes; ( ) indeferimento para ____ (indicar número) litisconsortes, indicar fundamento legal para indeferimento)	Houve o deferimento do processamento da presente Recuperação Judicial para todos os litisconsortes ativos, todavia restou assinalado na decisão que a Requerente E.L.M. Participações LTDA, deveria apresentar documentos complementares sob pena de extinção do processo em relação a esta.	Mov. 42
Item 2.3.6.1	Qual o tempo decorrido entre: a distribuição da inicial e a relação de credores elaborada pelo administrador judicial: ____ (indicar número)	Evento não ocorrido.	-
Item 2.3.6.2	Qual o tempo decorrido entre: a decisão de deferimento do processamento e a relação de credores elaborada pelo administrador judicial: ____ (indicar número)	Evento não ocorrido.	-
Item 2.3.6.3	Qual o tempo decorrido entre: a distribuição da inicial e a realização da primeira assembleia de credores para deliberar sobre o plano de recuperação: ____ (indicar número)	Evento não ocorrido.	-



## Informações Processuais

No período em análise, as Recuperandas pleitearam concessão de medida cautelar com intuito de posterior pedido de recuperação Judicial. De início houve indeferimento da liminar com posterior deferimento do processamento da Recuperação Judicial pela Excelentíssima Magistrada, oportunidade em que houve a nomeação da Marques Administração Judicial para a realização dos trabalhos de Administradora Judicial.

Item da Recomendação 72	Descrição do Item	Resposta	Referência
Item 2.3.6.4	Qual o tempo decorrido entre: a distribuição da inicial e a aprovação do plano de recuperação pela assembleia de credores: _____ (indicar número)	Evento não ocorrido.	-
Item 2.3.6.5	Qual o tempo decorrido entre: a distribuição da inicial e a aprovação ou rejeição do plano de recuperação judicial pela assembleia de credores: _____ (indicar número)	Evento não ocorrido.	-
Item 2.3.6.6	Qual o tempo decorrido entre: a distribuição da inicial e a concessão da recuperação judicial (homologação do plano) ; ____ dias (indicar número)	Evento não ocorrido.	-
Item 2.3.6.7	Qual o tempo decorrido entre: a distribuição da inicial e a convalidação em falência: em caso de plano rejeitado pela assembleia de credores; ____ dias (indicar número) e em caso de recuperação judicial concedida; ____ dias (indicar número)	Evento não ocorrido.	-
Item 2.3.6.8	Qual o tempo decorrido entre: a distribuição da inicial até a apresentação do quadro geral de credores; ____ dias (indicar número)	Evento não ocorrido.	-



## Informações Processuais

No período em análise, as Recuperandas pleitearam concessão de medida cautelar com intuito de posterior pedido de recuperação Judicial. De início houve indeferimento da liminar com posterior deferimento do processamento da Recuperação Judicial pela Excelentíssima Magistrada, oportunidade em que houve a nomeação da Marques Administração Judicial para a realização dos trabalhos de Administradora Judicial.

Item da Recomendação 72	Descrição do Item	Resposta	Referência
Item 2.3.6.9	Qual o tempo decorrido entre: a duração da suspensão prevista no art. 6º, § 4º, da Lei 11.101/05; _____ (indicar número)	Evento não ocorrido.	-
Item 2.3.6.10	O tempo decorrido desde a distribuição da inicial e extinção da recuperação judicial (quando não convalidada em falência); ____ dias (indicar número)	Evento não ocorrido.	-
Item 2.3.7	Aprovação do plano de recuperação judicial ocorreu na forma prevista no art. 58 §1º da Lei 11.101/05 (cram down): ( ) sim ( ) não	Evento não ocorrido.	-
Item 2.3.8	Houve recurso contra a decisão que concedeu a recuperação judicial: ( ) sim ( ) não. Em caso positivo, o plano foi: ( ) mantido integralmente ( ) mantido em parte ( ) anulado	Evento não ocorrido.	-
Item 2.3.9	Houve a apresentação de plano especial na forma prevista nos arts. 70 e ss. da Lei 11.101/05 (quando aplicável): ( ) sim ( ) não	Evento não ocorrido.	-
Item 2.3.10	Houve a realização de leilão para venda de filial ou UPI na forma prevista no art. 60 da Lei 11.101/05: ( ) sim ( ) não	Evento não ocorrido.	-

## Informações Processuais

No período em análise, as Recuperandas pleitearam concessão de medida cautelar com intuito de posterior pedido de recuperação Judicial. De início houve indeferimento da liminar com posterior deferimento do processamento da Recuperação Judicial pela Excelentíssima Magistrada, oportunidade em que houve a nomeação da Marques Administração Judicial para a realização dos trabalhos de Administradora Judicial.

Item da Recomendação 72	Descrição do Item	Resposta	Referência
Item 2.3.10.1	Em caso positivo, sobre o item 2.3.10, o leilão foi realizado:( ) antes ( ) depois ( ) antes e depois (se mais de um leilão e em diferentes momentos da assembleia geral de credores para deliberação do plano de recuperação	Evento não ocorrido.	-
Item 2.3.10.2	Em caso positivo, sobre o item 2.3.10, houve recurso contra a decisão que deferiu ou indeferiu a alienação de filial ou UPI: ( ) sim ( ) não	Evento não ocorrido.	-
Item 2.3.10.3	Em caso positivo, sobre o item 2.3.10, na hipótese de recurso, a realização do leilão foi: ( ) autorizada ( ) rejeitada	Evento não ocorrido.	-
Item 2.3.11	Houve a alienação de bens na forma prevista no art. 66 da Lei 11.101/05: ( ) sim ( ) não (Em caso positivo, a alienação foi realizada:( ) antes ( ) depois ( ) antes e depois (se mais de uma alienação e em diferentes momentos da assembleia geral de credores para deliberação do plano de recuperação)	Evento não ocorrido.	-



## Informações Processuais

No período em análise, as Recuperandas pleitearam concessão de medida cautelar com intuito de posterior pedido de recuperação Judicial. De início houve indeferimento da liminar com posterior deferimento do processamento da Recuperação Judicial pela Excelentíssima Magistrada, oportunidade em que houve a nomeação da Marques Administração Judicial para a realização dos trabalhos de Administradora Judicial.

Item da Recomendação 72	Descrição do Item	Resposta	Referência
Item 2.3.12	Houve a concessão de financiamento ao devedor aprovado pelo Juízo no curso da recuperação judicial: ( ) sim ( ) não (Em caso positivo, houve a outorga de garantia real ( ) sim ( ) não) e (Em caso de outorga, a garantia constituída foi ( ) alienação fiduciária ( ) cessão fiduciária ( ) hipoteca ( ) penhor ( ) outro direito real de garantia)	Evento não ocorrido.	-
Item 2.3.13	Houve pedido de modificação do plano após a concessão de recuperação judicial ( ) sim ( ) não	Evento não ocorrido.	-
Item 2.3.13.1	Em caso positivo, sobre o item 2.3.13, o pedido foi formulado: ____ (indicar número) dias contados da distribuição da inicial e (indicar número) dias contados da concessão da recuperação judicial	Evento não ocorrido.	-
Itens 2.3.13.2 e 2.3.13.3	Em caso positivo, sobre o item 2.3.13, o plano modificativo foi: ( ) aprovado ( ) rejeitado e em quanto tempo a contar da sua apresentação o plano de recuperação modificativo foi aprovado ou rejeitado: ____ (indicar número) dias	Evento não ocorrido.	-





## Informações Processuais

No período em análise, as Recuperandas pleitearam concessão de medida cautelar com intuito de posterior pedido de recuperação Judicial. De início houve indeferimento da liminar com posterior deferimento do processamento da Recuperação Judicial pela Excelentíssima Magistrada, oportunidade em que houve a nomeação da Marques Administração Judicial para a realização dos trabalhos de Administradora Judicial.

Item da Recomendação 72	Descrição do Item	Resposta	Referência
Item 2.3.14	Indique a razão da convalidação da recuperação judicial em falência: [inserir campo de texto] (ex: não apresentação do plano de recuperação judicial no prazo legal, descumprimento do plano de recuperação judicial, etc.).	Evento não ocorrido.	-
Item 2.3.15	Houve fixação de honorários mensais ao Administrador Judicial: () sim ( ) não (Em caso positivo, indicar o valor mensal da remuneração)	Evento não ocorrido.	-
Item 2.3.15.2	Indicar o valor total da remuneração fixada ao Administrador Judicial:	Evento não ocorrido.	-

## 7.2 ANDAMENTO PROCESSUAL

O Grupo Recuperando ajuizou seu pedido de Recuperação Judicial no dia 02/03/2023, ocorrendo durante o período sob análise os seguintes atos processuais nos autos:

Data	Evento	Mov.
03/04/2023	Manifestação da Administradora Judicial, ocasião em que apresentou a minuta do edital que trata o art. 52, §1º da LFRJ, bem como requereu a publicação da referida minuta no Diário de Justiça Eletrônico.	63
06/04/2023	Petitório do Banco Safra S/A pleiteando sua habilitação nos autos.	65
06/04/2023	Petitório apresentado por BDF Nivea Ltda pleiteando sua habilitação nos autos.	66

 Eventos ocorridos  
 Eventos Futuros



## Informações Processuais

No período em análise, as Recuperandas pleitearam concessão de medida cautelar com intuito de posterior pedido de recuperação Judicial. De início houve indeferimento da liminar com posterior deferimento do processamento da Recuperação Judicial pela Excelentíssima Magistrada, oportunidade em que houve a nomeação da Marques Administração Judicial para a realização dos trabalhos de Administradora Judicial.

Data	Evento	Mov.
10/04/2023	Manifestação da União (Fazenda Nacional), oportunidade na qual informou a existência de débitos tributários em atraso pela Recuperanda Dispar Distribuidora de Medicamentos Ltda, motivo pelo qual requereu que em sede de Plano de Recuperação Judicial, conste o modo de equacionamento do passivo fiscal, bem como que sejam intimadas as Recuperandas a fim de que tomem conhecimento acerca dos meios de regularização do parcelamento dos débitos fiscais.	68
10/04/2023	Petitório apresentado por Banco Industrial do Brasil S/A pleiteando sua habilitação nos autos.	69
11/04/2023	Manifestação do Estado do Rio Grande do Sul, oportunidade em que o órgão fazendário noticiou a existência de passivo tributário pendente de pagamento pela Recuperanda Dispar Distribuidora de Medicamentos Ltda, bem como requereu que a concessão da Recuperação Judicial seja condicionada à regularização dos débitos fiscais.	70
11/04/2023	Petitório apresentado pelo Estado do Mato Grosso do Sul, no qual informou a inexistência de débitos tributários junto ao Grupo Recuperando, bem como pugnou pela ressalva do direito de impugnação nos autos, caso constatada eventual dívida fiscal.	71
11/04/2023	Expedição de diversos ofícios pela Ilma. Magistrada.	73
12/04/2023	Manifestação do Ministério Público, na qual exarou ciência acerca do deferimento do processamento da Recuperação Judicial das Recuperandas.	76
12/04/2023	Petição formulada por Natulab Laboratório S/A, oportunidade na qual informou ser sucessora por incorporação da Naturelife Industria e Comércio de Alimentos Ltda, motivo pelo qual pleiteou que os créditos da Naturelife sejam incorporados aos seus créditos. Outrossim, requereu sua habilitação nos autos de recuperação judicial.	78
12/04/2023	Petitório apresentado pelo Banco ABC Brasil S/A, no qual requereu a juntada de procuração e substabelecimento.	79
12/04/2023	Itaú Unibanco S/A requereu a juntada do instrumento de procuração e de substabelecimento.	80
12/04/2023	Estado do Paraná manifestou-se informando a importância devida pelas Recuperandas, bem como a intimação das mesmas para comprovarem a regularização do passivo fiscal junto ao ente fazendário antes da concessão da RJ.	81
13/04/2023	Juntada de resposta de ofício.	84
14/04/2023	Certificação acerca da publicação do edital que trata o art.52, §1º da LFRJ.	85
14/04/2023	Juntada de resposta de ofício.	86



## Informações Processuais

No período em análise, as Recuperandas pleitearam concessão de medida cautelar com intuito de posterior pedido de recuperação Judicial. De início houve indeferimento da liminar com posterior deferimento do processamento da Recuperação Judicial pela Excelentíssima Magistrada, oportunidade em que houve a nomeação da Marques Administração Judicial para a realização dos trabalhos de Administradora Judicial.

Data	Evento	Mov.
14/04/2023	Expedição do Termo de Compromisso para fins de desempenho do múnus desta Administradora Judicial.	87
17/04/2023	Manifestação do Banco Industrial do Brasil S/A reiterando o requerimento contido no petição de mov.69.	88
17/04/2023	Juntada de resposta de ofício.	89
17/04/2023	Manifestação do Grupo Recuperando, ocasião em que teceram considerações acerca dos documentos faltantes para instruir o feito, nos termos determinados no despacho de mov. 42.	90
19/04/2023	Juntada de substabelecimento por CCB Brasil Banco Múltiplo.	91
19/04/2023	Juntada de resposta de ofício.	92
19/04/2023	Juntada de resposta de ofício.	93
19/04/2023	Juntada de resposta de ofício.	94
19/04/2023	Juntada de resposta de ofício.	95
19/04/2023	Juntada de resposta de ofício.	96
19/04/2023	Juntada de resposta de ofício.	97
19/04/2023	Juntada de resposta de ofício.	98
19/04/2023	Juntada de resposta de ofício.	99
19/04/2023	Juntada de resposta de ofício.	100
19/04/2023	Manifestação das Recuperandas, na qual houve a juntada de documentos complementares visando instruir o feito.	101
20/04/2023	Petição do Município de São José dos Pinhais, na qual o órgão fazendário informou a existência de débitos tributários pendentes de pagamento pelas Recuperandas, bem como requereu que a concessão da RJ seja condicionada à comprovação de regularidade fiscal.	102
20/04/2023	Juntada de resposta de ofício.	103



## Informações Processuais

No período em análise, as Recuperandas pleitearam concessão de medida cautelar com intuito de posterior pedido de recuperação Judicial. De início houve indeferimento da liminar com posterior deferimento do processamento da Recuperação Judicial pela Excelentíssima Magistrada, oportunidade em que houve a nomeação da Marques Administração Judicial para a realização dos trabalhos de Administradora Judicial.

Data	Evento	Mov.
20/04/2023	Juntada de resposta de ofício.	104
20/04/2023	Juntada de resposta de ofício.	105
24/04/2023	Banco Sofisa S/A manifestou-se requerendo a juntada dos instrumentos de procuração e substabelecimento, bem como a habilitação de seus procuradores nos autos.	110
24/04/2023	União Química Farmacêutica Nacional S/A apresentou petição a fim de que seja regularizada sua representação processual nos autos de RJ.	111
24/04/2023	Banco do Brasil S/A pleiteou sua habilitação nos autos de RJ, bem como requereu a habilitação de seu crédito na condição de credor quirografário.	112
24/04/2023	Juntada de resposta de ofício.	113
24/04/2023	Juntada de resposta de ofício.	114
24/04/2023	Juntada de resposta de ofício.	115
24/04/2023	Manifestação desta Administradora Judicial, oportunidade em que pleiteou a juntada do RMA - Relatório Inicial de Atividades Inicial, abrangendo informações referentes ao período de 31 de dezembro de 2020 a 28 de fevereiro de 2023.	116
25/04/2023	MS Multi Fundo de Investimento em Direitos Creditórios apresentou petitório requerendo a juntada de procuração com o fito de regularizar sua representação processual.	117
25/04/2023	Belliz Indústria, Comércio Importação e Exportação Eireli requereu a habilitação do seu crédito na classe III - Créditos Quirografários.	118
26/04/2023	Flora Distribuidora de Produtos de Higiene e Limpeza Ltda requereu a juntada dos seus atos constitutivos e procuração para fins de regularização processual.	119
26/04/2023	Continental INN Hotel Ltda requereu sua habilitação nos autos.	120
26/04/2023	Sandoz do Brasil Industria Farmacêutica Ltda promoveu a juntada da documentação visando regularizar sua representação processual.	121
26/04/2023	Juntada de resposta de ofício.	122
26/04/2023	Juntada de resposta de ofício.	123
26/04/2023	Banco Paulista S/A pleiteou sua habilitação nos autos.	124



## Informações Processuais

No período em análise, as Recuperandas pleitearam concessão de medida cautelar com intuito de posterior pedido de recuperação Judicial. De início houve indeferimento da liminar com posterior deferimento do processamento da Recuperação Judicial pela Excelentíssima Magistrada, oportunidade em que houve a nomeação da Marques Administração Judicial para a realização dos trabalhos de Administradora Judicial.

Data	Evento	Mov.
26/04/2023	Copel Distribuição S/A manifestou-se requerendo sua habilitação nos autos.	125
26/04/2023	Manifestação da Administradora Judicial, oportunidade em que apresentou sua proposta de honorários.	126
26/04/2023	Manifestação das Recuperandas, na qual exararam concordância acerca da proposta de honorários apresentada pela Administradora Judicial.	127
27/04/2023	Juntada de resposta de ofício.	137
27/04/2023	Juntada de resposta de ofício.	138
27/04/2023	Bebê Saúde Ltda pleiteou sua habilitação nos autos, bem como informou que é credora do Grupo Recuperando, contudo, seu crédito não fora arrolado na relação de credores apresentada pelas Recuperandas, motivo pelo qual informou que apresentará sua habilitação de crédito junto ao AJ em momento oportuno.	139
28/04/2023	Juntada de resposta de ofício.	141
28/04/2023	Falcon Comércio de Artigos Esportivos Ltda manifestou-se informando que remeteu e-mail à Administradora Judicial exarando sua concordância acerca do valor de seu crédito arrolado pelas Recuperandas, bem como requereu sua habilitação nos autos.	142
28/04/2023	Banco do Estado do Espírito Santo – Banestes S/A requereu a juntada de procuração para fins de regularização em sua representação processual.	143



### 7.3 RECURSOS

No período em análise, não houve interposições de recursos.



## Informações Processuais

No período em análise, as Recuperandas pleitearam concessão de medida cautelar com intuito de posterior pedido de recuperação Judicial. De início houve indeferimento da liminar com posterior deferimento do processamento da Recuperação Judicial pela Excelentíssima Magistrada, oportunidade em que houve a nomeação da Marques Administração Judicial para a realização dos trabalhos de Administradora Judicial.

 Eventos ocorridos  
 Eventos Futuros

## 7.4 CRONOGRAMA PROCESSUAL

Data	Evento
02/03/2023	Pedido de medida cautelar preparatória antecedente ao pedido de recuperação judicial.
22/03/2023 e 28/03/2023	Emenda à Inicial – Pedido de Recuperação Judicial (art. 51 LFRJ)
29/03/2023	Deferimento do Processamento da Recuperação Judicial (art. 52 LFRJ)
17/04/2023	Publicação de Edital de deferimento do processamento da RJ no Diário de Justiça Eletrônico do TJPR (art. 52, §1º LFRJ)
31/03/2023	Assinatura do Termo de Compromisso pela Administradora Judicial (art. 33 LFRJ)
	Decurso do prazo para apresentação de Habilitações e Divergências de Créditos pelos Credores diretamente à Administradora Judicial (art. 7º, §1º LFRJ)
	Apresentação do Plano de Recuperação Judicial pelas Recuperandas (art. 53 LFRJ)
	Apresentação da Relação de Credores elaborada pela Administradora Judicial (art. 7º, §2º LFRJ)
	Publicação de Edital aviso de recebimento do PRJ e Relação de Credores do AJ no Diário de Justiça Eletrônico do TJPR (art. 53 e 7º, §2º LFRJ)
	Decurso do prazo para apresentação de Impugnação à Relação Nominal de Credores apresentada pela Administradora Judicial pelos Credores (art. 8º LFRJ)
	Decurso de prazo para apresentação de Objeções ao Plano de Recuperação Judicial pelos Credores (art. 55, parágrafo único LFRJ)
	Decurso de prazo de suspensão do curso da prescrição de ações e execuções contra as Recuperandas – 180 dias após o deferimento da RJ, salvo eventuais prorrogações (art. 6º, §4º LFRJ)
	Publicação do Edital de convocação para votação do PRJ em AGC (art. 56, §1º LFRJ)
	Homologação do Quadro Geral de Credores (art. 18 LFRJ)
	Homologação do Plano de Recuperação Judicial (art. 58 LFRJ)
	Término do período de fiscalização judicial (art. 61 LFRJ)

## 8. GLOSSÁRIO



## Glossário

AGC – Assembleia Geral de Credores  
AI – Agravo de Instrumento  
AJ – Administradora Judicial  
ART. – Artigo  
CCB – Cédula de Crédito Bancário  
DJE – Diário de Justiça Eletrônico  
DES – Desembargador (a)  
DRE – Demonstração de Resultado do Exercício  
ED – Embargos de Declaração  
EPP – Empresa de Pequeno Porte  
ICMS – Imposto de Circulação sobre Mercadorias e Serviços  
INC. – Inciso  
Grupo Recuperando – Grupo DP4  
LFRJ – Lei de Falência e Recuperação Judicial (Lei 11.101/2005)  
LTDA – Limitada  
ME – Microempresa  
MM. – Meritíssimo  
M – Milhão  
MOV. – Movimentação  
PERT – Programa Especial de Regularização Tributária  
PGFN – Procuradoria Geral da Fazenda Nacional  
QGC – Quadro Geral de Credores  
RJ – Recuperação Judicial  
Rel. – Relator (a)  
Recuperandas – Grupo DP4  
Resp – Recurso Especial  
RMA – Relatório Mensal de Atividades  
RNC – Relação Nominal de Credores  
ROA – Retorno sobre ativo total  
ROE – Retorno sobre patrimônio líquido  
S. A. – Sociedade Anônima  
STJ – Superior Tribunal de Justiça  
TJPR – Tribunal de Justiça do Paraná  
TJSP – Tribunal de Justiça de São Paulo  
TRF – Tribunal Regional Federal  
PRJ – Plano de Recuperação Judicial  
§ – Parágrafo  
TRF – Tribunal Regional Federal  
PRJ – Plano de Recuperação Judicial






## 9. ANEXOS



## Anexo I


### FOTOS DA INSPEÇÃO FÍSICA

Durante o período sob análise – **abril de 2023** – esta Administradora Judicial realizou inspeção física nas dependências da Recuperanda Dispar Distribuidora De Medicamentos Ltda. – EPP, no município de São José dos Pinhais/PR.



## Anexo I FOTOS DA INSPEÇÃO FÍSICA

Durante o período sob análise - **abril de 2023** - esta Administradora Judicial realizou inspeção física nas dependências da filial da Recuperanda Dispar Distribuidora De Medicamentos Ltda. - EPP, no município de Nova Santa Rita/RS.






## Anexo I


### FOTOS DA INSPEÇÃO FÍSICA

Durante o período sob análise - **abril de 2023** - esta Administradora Judicial realizou inspeção física nas dependências da filial da Recuperanda Dispar Distribuidora De Medicamentos Ltda. - EPP, no município de Salto/SP.



## Anexo I FOTOS DA INSPEÇÃO FÍSICA

Durante o período sob análise - **abril de 2023** - esta Administradora Judicial realizou inspeção física nas dependências da filial da Recuperanda Dispar Distribuidora De Medicamentos Ltda. - EPP, e da filial da Recuperanda VEV Comércio de Medicamentos Ltda, no município de Serra/ES.





## Anexo I

### FOTOS DA INSPEÇÃO FÍSICA


Durante o período sob análise - **abril de 2023** - esta Administradora Judicial realizou inspeção física nas dependências da filial da Recuperanda Dispar Distribuidora De Medicamentos Ltda. - EPP e da filial da Recuperanda VEV Comércio de Medicamentos Ltda, no município de Araquari/SC.



## Anexo I

### FOTOS DA INSPEÇÃO FÍSICA

Durante o período sob análise – **abril de 2023** – esta Administradora Judicial realizou inspeção física nas dependências da Recuperanda Azul Farma Distribuidora de Medicamentos Ltda.






## Anexo I

### FOTOS DA INSPEÇÃO FÍSICA

Durante o período sob análise – **abril de 2023** – esta Administradora Judicial realizou inspeção física nas dependências da Recuperanda Aikon Comércio de Medicamentos Ltda – EPP.






## Anexo I

### FOTOS DA INSPEÇÃO FÍSICA

Durante o período sob análise – **abril de 2023** – esta Administradora Judicial realizou inspeção física nas dependências da Recuperanda Top Farma Distribuidora de Medicamentos Ltda – EPP.



## Anexo I

### FOTOS DA INSPEÇÃO FÍSICA

Durante o período sob análise – **abril de 2023** – esta Administradora Judicial realizou inspeção física nas dependências da Recuperanda E. L. M. Participações Eireli.



**CURITIBA/PR**

Av. Cândido de Abreu, nº776, Sala 1306,  
Edifício World Business, Centro Cívico  
CEP 80.530-000  
(41) 3206-2754 | (41) 99189-2968

**MARINGÁ/PR**

Av. João Paulino Vieira Filho, nº625, Sala 906,  
Edifício New Tower Plaza, Torre II, Zona 01  
CEP 87.020-015  
(44) 3226-2968 | (44) 99127-2968

**SÃO PAULO/SP**

Av. Paulista, nº 302 - 9º Andar  
Ed. José Martins Borges - Bela Vista  
CEP 01.310-000  
(11) 3135-6549 | (11) 98797-8850

[www.marquesadmjudicial.com.br](http://www.marquesadmjudicial.com.br)

[f](#) [@](#) [v](#) /marquesadmjudicial



Documento assinado digitalmente, conforme MP nº 2.200-2/2001, Lei nº 11.419/2006, resolução do Projudi, do TJPR/OE  
Validação deste em <https://projudi.tjpr.jus.br/projudi/> - Identificador: PJYXW ZEGWD S535P UGY2R